

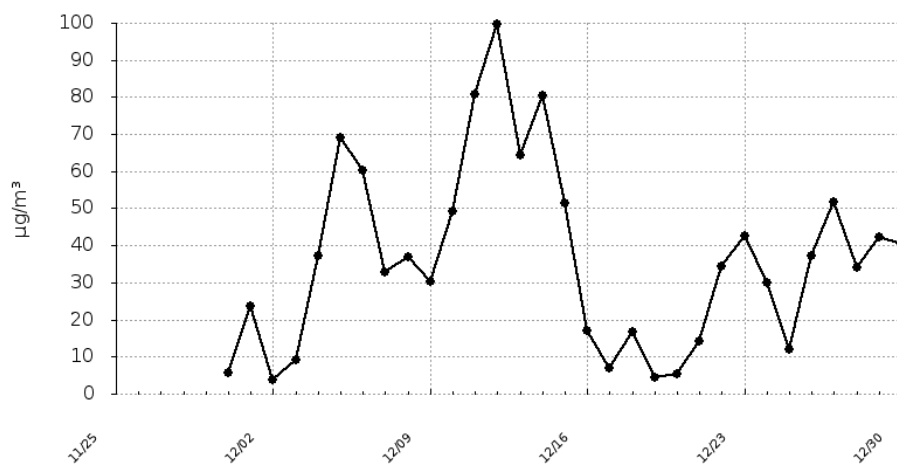
Urządzenie:

Opacz 9, Szkoła Podstawowa nr 6

Opacz

Pyły zawieszane o średnicy mniejszej 2.5 mikrometrów

Data	Wartość
2021-11-30	5.75
2021-12-01	23.51
2021-12-02	3.93
2021-12-03	9
2021-12-04	37.22
2021-12-05	68.98
2021-12-06	60.14
2021-12-07	32.76
2021-12-08	36.86
2021-12-09	30.39
2021-12-10	49.08
2021-12-11	80.91
2021-12-12	99.66
2021-12-13	64.24
2021-12-14	80.54
2021-12-15	51.53
2021-12-16	17.07
2021-12-17	6.95
2021-12-18	16.76
2021-12-19	4.47
2021-12-20	5.24
2021-12-21	14.17
2021-12-22	34.43
2021-12-23	42.68
2021-12-24	30.07
2021-12-25	11.92
2021-12-26	37.36
2021-12-27	51.73
2021-12-28	34.18
2021-12-29	42.32
2021-12-30	40.49



Bardzo dobry

Dobry

Umiarkowany

Dostateczny

Zły

Bardzo zły

Raport średnio-dobowy

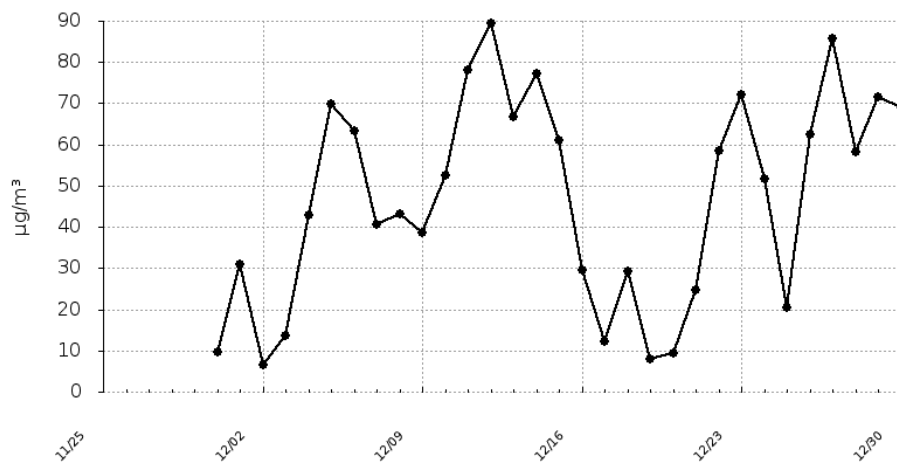
Urządzenie:

Opacz 9, Szkoła Podstawowa nr 6

Opacz

Pyły zawieszone o średnicy mniejszej niż 10 mikrometrów

Data	Wartość
2021-11-30	9.53
2021-12-01	30.97
2021-12-02	6.43
2021-12-03	13.75
2021-12-04	42.81
2021-12-05	69.87
2021-12-06	63.28
2021-12-07	40.46
2021-12-08	43.18
2021-12-09	38.56
2021-12-10	52.39
2021-12-11	78.1
2021-12-12	89.46
2021-12-13	66.69
2021-12-14	77.11
2021-12-15	60.96
2021-12-16	29.65
2021-12-17	12.27
2021-12-18	29.15
2021-12-19	7.94
2021-12-20	9.26
2021-12-21	24.69
2021-12-22	58.59
2021-12-23	72.02
2021-12-24	51.65
2021-12-25	20.58
2021-12-26	62.51
2021-12-27	85.75
2021-12-28	58.08
2021-12-29	71.65
2021-12-30	68.92



Bardzo dobry

Dobry

Umiarkowany

Dostateczny

Zły

Bardzo zły

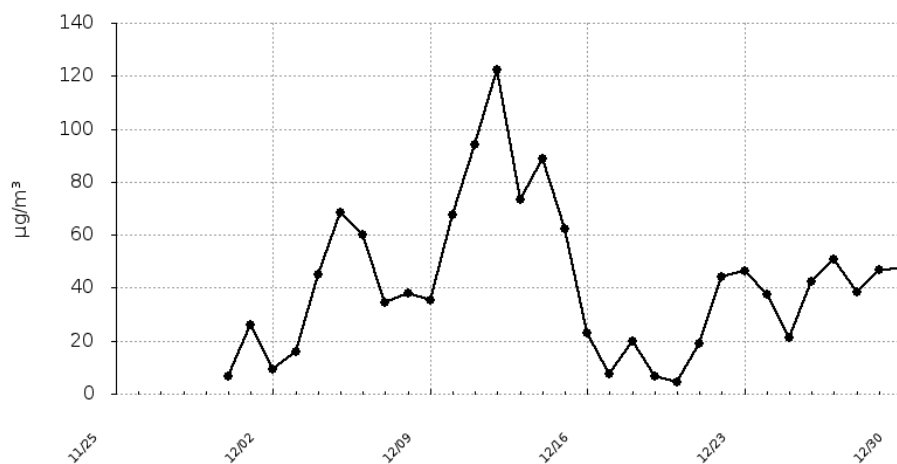
Raport średnio-dobowy

Urządzenie:

Cieciszew 67a, dom ludowy
Cieciszew

Pyły zawieszone o średnicy mniejszej 2.5 mikrometrów

Data	Wartość
2021-11-30	6.46
2021-12-01	25.89
2021-12-02	9.12
2021-12-03	16.11
2021-12-04	45.21
2021-12-05	68.65
2021-12-06	60.04
2021-12-07	34.56
2021-12-08	38.17
2021-12-09	35.34
2021-12-10	67.66
2021-12-11	94.14
2021-12-12	122.28
2021-12-13	73.17
2021-12-14	88.96
2021-12-15	62.15
2021-12-16	22.93
2021-12-17	7.54
2021-12-18	19.84
2021-12-19	6.54
2021-12-20	4.27
2021-12-21	18.77
2021-12-22	44.06
2021-12-23	46.57
2021-12-24	37.4
2021-12-25	21.05
2021-12-26	42.27
2021-12-27	50.6
2021-12-28	38.3
2021-12-29	46.95
2021-12-30	47.07



Bardzo dobry

Dobry

Umiarkowany

Dostateczny

Zły

Bardzo zły

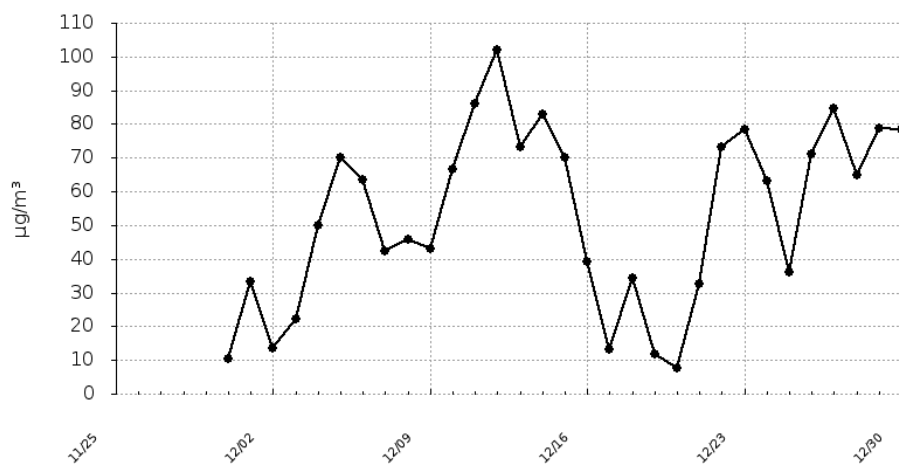
Raport średnio-dobowy

Urządzenie:

Cieciszew 67a, dom ludowy
Cieciszew

Pyły zawieszone o średnicy mniejszej niż 10 mikrometrów

Data	Wartość
2021-11-30	10.32
2021-12-01	33.4
2021-12-02	13.69
2021-12-03	22.29
2021-12-04	50.02
2021-12-05	69.95
2021-12-06	63.53
2021-12-07	42.26
2021-12-08	45.67
2021-12-09	42.97
2021-12-10	66.79
2021-12-11	86.07
2021-12-12	102.18
2021-12-13	73.08
2021-12-14	82.81
2021-12-15	70.25
2021-12-16	39.08
2021-12-17	13.32
2021-12-18	34.3
2021-12-19	11.64
2021-12-20	7.52
2021-12-21	32.69
2021-12-22	73.29
2021-12-23	78.44
2021-12-24	63.32
2021-12-25	35.95
2021-12-26	71.15
2021-12-27	84.77
2021-12-28	64.98
2021-12-29	78.83
2021-12-30	78.31



Bardzo dobry

Dobry

Umiarkowany

Dostateczny

Zły

Bardzo zły

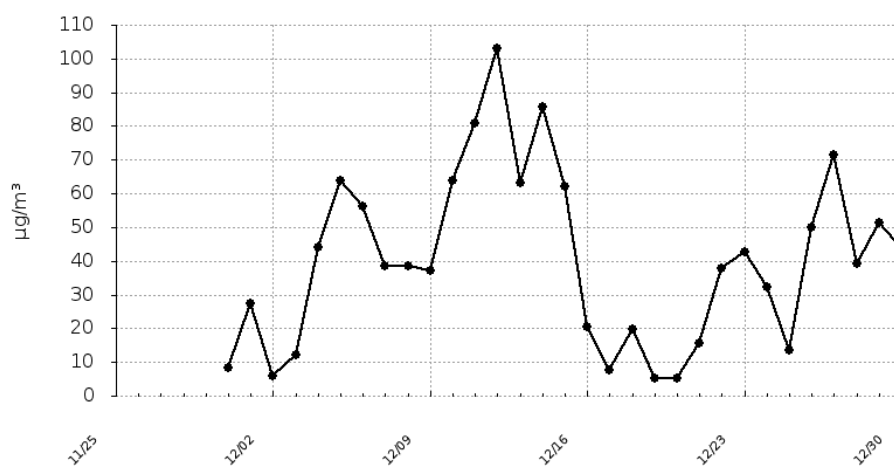
Raport średnio-dobowy

Urządzenie:

**Warszawska 32, Straż Miejska
Konstancin-Jeziorna**

Pyły zawieszone o średnicy mniejszej 2.5 mikrometrów

Data	Wartość
2021-11-30	8.46
2021-12-01	27.41
2021-12-02	5.76
2021-12-03	12.16
2021-12-04	44.19
2021-12-05	63.91
2021-12-06	56.11
2021-12-07	38.53
2021-12-08	38.63
2021-12-09	37.21
2021-12-10	63.93
2021-12-11	81.02
2021-12-12	102.95
2021-12-13	63.12
2021-12-14	85.77
2021-12-15	62.14
2021-12-16	20.47
2021-12-17	7.64
2021-12-18	19.89
2021-12-19	5.35
2021-12-20	5.09
2021-12-21	15.53
2021-12-22	37.98
2021-12-23	42.57
2021-12-24	32.14
2021-12-25	13.53
2021-12-26	50.02
2021-12-27	71.44
2021-12-28	39.05
2021-12-29	51.25
2021-12-30	43.73



Bardzo dobry

Dobry

Umiarkowany

Dostateczny

Zły

Bardzo zły

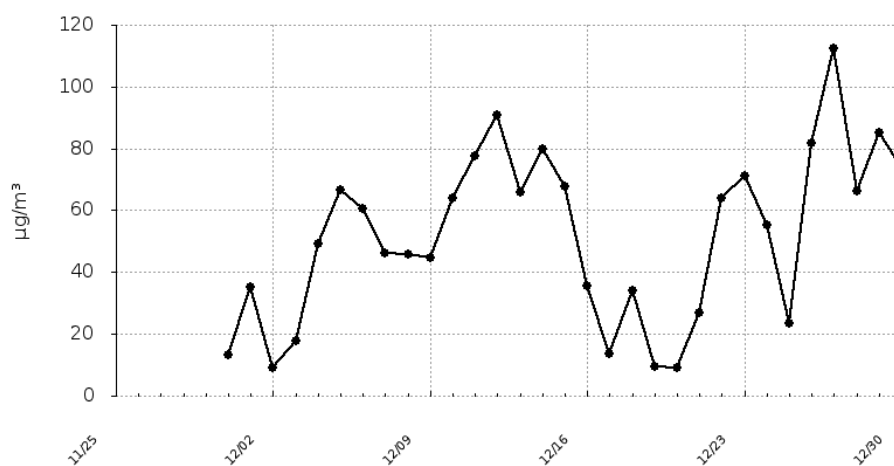
Raport średnio-dobowy

Urządzenie:

**Warszawska 32, Straż Miejska
Konstancin-Jeziorna**

Pyły zawieszane o średnicy mniejszej niż 10 mikrometrów

Data	Wartość
2021-11-30	13.09
2021-12-01	35.07
2021-12-02	9.1
2021-12-03	17.75
2021-12-04	49.15
2021-12-05	66.52
2021-12-06	60.54
2021-12-07	46.01
2021-12-08	45.64
2021-12-09	44.63
2021-12-10	63.79
2021-12-11	77.5
2021-12-12	90.87
2021-12-13	65.78
2021-12-14	79.95
2021-12-15	67.65
2021-12-16	35.48
2021-12-17	13.45
2021-12-18	34.08
2021-12-19	9.53
2021-12-20	9
2021-12-21	26.91
2021-12-22	63.84
2021-12-23	71.24
2021-12-24	55.16
2021-12-25	23.53
2021-12-26	81.75
2021-12-27	112.59
2021-12-28	66.21
2021-12-29	85.1
2021-12-30	73.68



Bardzo dobry

Dobry

Umiarkowany

Dostateczny

Zły

Bardzo zły

Raport średnio-dobowy

Urządzenie:

**Wilanowska 218, Szkoła Podstawowa nr 4
Słomczyn**

Pyły zawieszane o średnicy mniejszej 2.5 mikrometrów

Data	Wartość
2021-11-30	5.08
2021-12-01	23.11
2021-12-02	5.02
2021-12-03	10.02
2021-12-04	45.05
2021-12-05	67.77
2021-12-06	59.94
2021-12-07	35.02
2021-12-08	40.03
2021-12-09	32.31
2021-12-10	54.77
2021-12-11	85.09
2021-12-12	105.54
2021-12-13	68.93
2021-12-14	89.63
2021-12-15	55.51
2021-12-16	18.72
2021-12-17	6.05
2021-12-18	15.98
2021-12-19	3.71
2021-12-20	4.16
2021-12-21	14.4
2021-12-22	34.88
2021-12-23	45.93
2021-12-24	30.07
2021-12-25	13.46
2021-12-26	40.94
2021-12-27	57.01
2021-12-28	36.13
2021-12-29	43.68
2021-12-30	43.12



Bardzo dobry

Dobry

Umiarkowany

Dostateczny

Zły

Bardzo zły

Raport wygenerowano: 2022-01-03 09:10

Raport średnio-dobowy

Urządzenie:

**Wilanowska 218, Szkoła Podstawowa nr 4
Słomczyn**

Pyły zawieszane o średnicy mniejszej niż 10 mikrometrów

Data	Wartość
2021-11-30	8.59
2021-12-01	30.32
2021-12-02	7.89
2021-12-03	14.88
2021-12-04	49.19
2021-12-05	69.57
2021-12-06	63.58
2021-12-07	42.64
2021-12-08	46.93
2021-12-09	39.67
2021-12-10	63.46
2021-12-11	80.85
2021-12-12	92.67
2021-12-13	69.85
2021-12-14	82.75
2021-12-15	65.16
2021-12-16	31.98
2021-12-17	10.72
2021-12-18	27.95
2021-12-19	6.56
2021-12-20	7.3
2021-12-21	25.33
2021-12-22	59.34
2021-12-23	76.59
2021-12-24	50.91
2021-12-25	23.09
2021-12-26	68.43
2021-12-27	93.45
2021-12-28	61.16
2021-12-29	73.75
2021-12-30	72.68



Bardzo dobry

Dobry

Umiarkowany

Dostateczny

Zły

Bardzo zły

Raport wygenerowano: 2022-01-03 09:10

Raport średnio-dobowy

Urządzenie:

Obory 22, Przedszkole nr 3 „Kolorowe Kredki”

Obory

Pyły zawieszane o średnicy mniejszej 2.5 mikrometrów

Data	Wartość
2021-11-30	6.35
2021-12-01	17.43
2021-12-02	4.07
2021-12-03	9.89
2021-12-04	29.72
2021-12-05	52.24
2021-12-06	46.49
2021-12-07	23.26
2021-12-08	26.71
2021-12-09	23.59
2021-12-10	40.36
2021-12-11	76.71
2021-12-12	94.87
2021-12-13	54.3
2021-12-14	68.57
2021-12-15	50.73
2021-12-16	20.07
2021-12-17	6.09
2021-12-18	19.41
2021-12-19	5.09
2021-12-20	2.59
2021-12-21	15.64
2021-12-22	36
2021-12-23	38.5
2021-12-24	27.54
2021-12-25	14.81
2021-12-26	33.11
2021-12-27	51.18
2021-12-28	30.08
2021-12-29	38.56
2021-12-30	38.02



Bardzo dobry

Dobry

Umiarkowany

Dostateczny

Zły

Bardzo zły

Raport wygenerowano: 2022-01-03 09:10

Raport średnio-dobowy

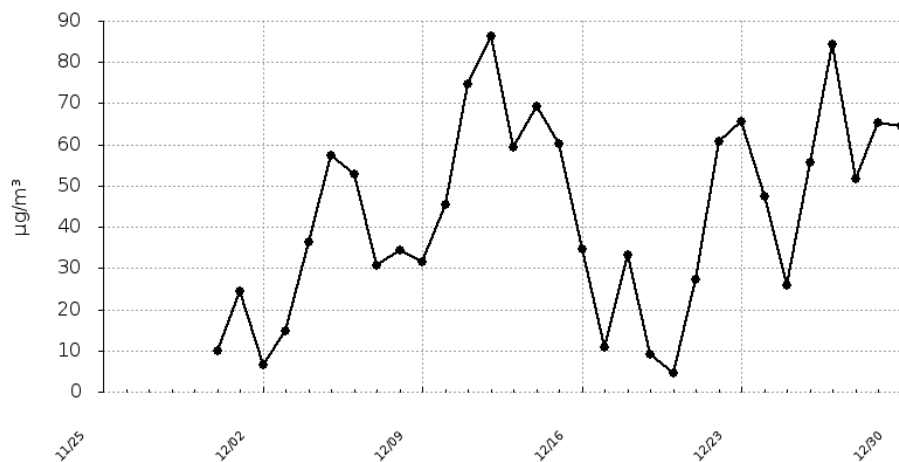
Urządzenie:

Obory 22, Przedszkole nr 3 „Kolorowe Kredki”

Obory

Pyły zawieszane o średnicy mniejszej niż 10 mikrometrów

Data	Wartość
2021-11-30	9.94
2021-12-01	24.41
2021-12-02	6.6
2021-12-03	14.76
2021-12-04	36.28
2021-12-05	57.32
2021-12-06	52.69
2021-12-07	30.69
2021-12-08	34.43
2021-12-09	31.57
2021-12-10	45.48
2021-12-11	74.77
2021-12-12	86.25
2021-12-13	59.31
2021-12-14	69.17
2021-12-15	60.3
2021-12-16	34.66
2021-12-17	10.85
2021-12-18	33.27
2021-12-19	9.08
2021-12-20	4.53
2021-12-21	27.17
2021-12-22	60.83
2021-12-23	65.55
2021-12-24	47.46
2021-12-25	25.74
2021-12-26	55.71
2021-12-27	84.3
2021-12-28	51.57
2021-12-29	65.2
2021-12-30	64.47



Bardzo dobry

Dobry

Umiarkowany

Dostateczny

Zły

Bardzo zły

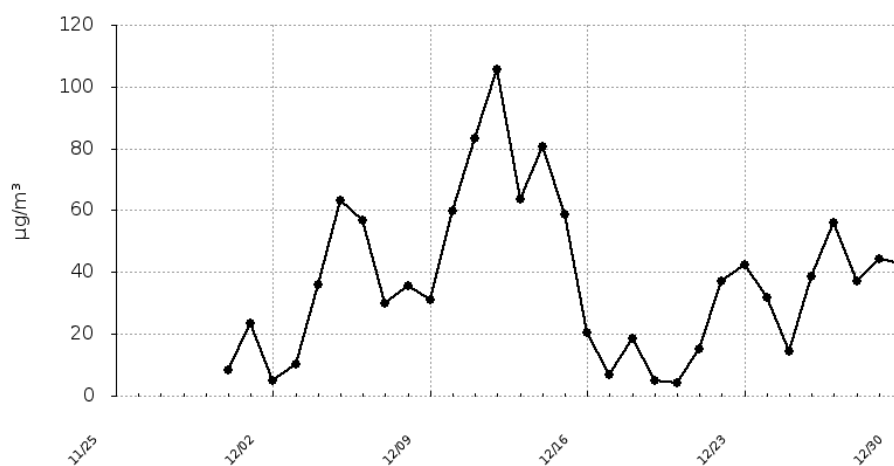
Raport średnio-dobowy

Urządzenie:

Sobieskiego 13, willa Gryf
Konstancin-Jeziorna

Pyły zawieszone o średnicy mniejszej 2.5 mikrometrów

Data	Wartość
2021-11-30	8.29
2021-12-01	23.29
2021-12-02	4.9
2021-12-03	10.19
2021-12-04	35.97
2021-12-05	63.39
2021-12-06	56.64
2021-12-07	29.88
2021-12-08	35.42
2021-12-09	31.11
2021-12-10	59.93
2021-12-11	83.1
2021-12-12	105.44
2021-12-13	63.42
2021-12-14	80.56
2021-12-15	58.74
2021-12-16	20.45
2021-12-17	6.79
2021-12-18	18.5
2021-12-19	4.81
2021-12-20	4.16
2021-12-21	15
2021-12-22	37.26
2021-12-23	42.49
2021-12-24	31.98
2021-12-25	14.52
2021-12-26	38.76
2021-12-27	56.08
2021-12-28	36.91
2021-12-29	44.18
2021-12-30	42.64



Bardzo dobry

Dobry

Umiarkowany

Dostateczny

Zły

Bardzo zły

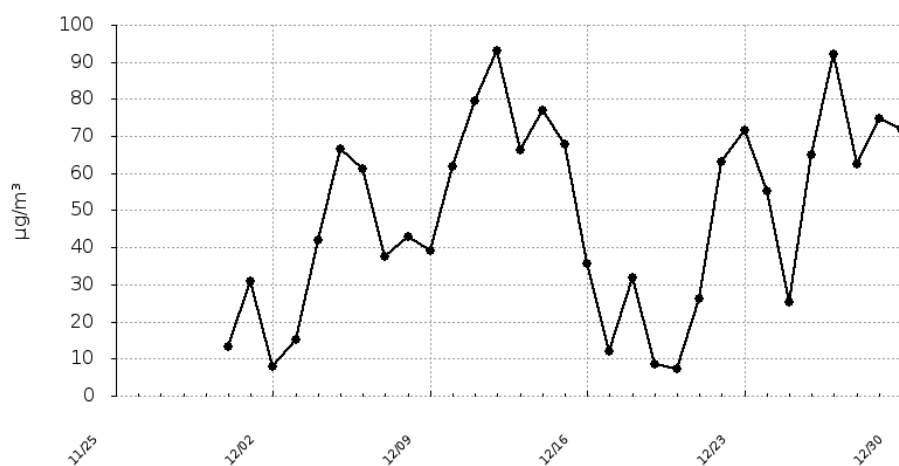
Raport średnio-dobowy

Urządzenie:

Sobieskiego 13, willa Gryf
Konstancin-Jeziorna

Pyły zawieszane o średnicy mniejszej niż 10 mikrometrów

Data	Wartość
2021-11-30	13.32
2021-12-01	30.8
2021-12-02	7.78
2021-12-03	15.26
2021-12-04	42.05
2021-12-05	66.43
2021-12-06	61.17
2021-12-07	37.62
2021-12-08	42.82
2021-12-09	39.08
2021-12-10	61.85
2021-12-11	79.39
2021-12-12	92.95
2021-12-13	66.17
2021-12-14	77.07
2021-12-15	67.76
2021-12-16	35.68
2021-12-17	12.14
2021-12-18	31.93
2021-12-19	8.52
2021-12-20	7.39
2021-12-21	26.21
2021-12-22	63.03
2021-12-23	71.69
2021-12-24	55.07
2021-12-25	25.09
2021-12-26	64.97
2021-12-27	92.2
2021-12-28	62.39
2021-12-29	74.62
2021-12-30	72.05



Bardzo dobry

Dobry

Umiarkowany

Dostateczny

Zły

Bardzo zły

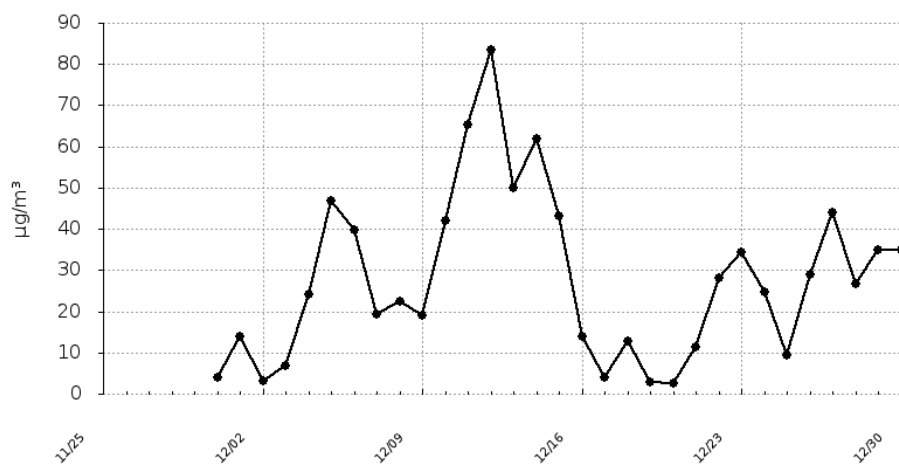
Raport średnio-dobowy

Urządzenie:

A. Walentynowicz 3, Przedszkole nr 2 „Tęczowe Przedszkole” Konstancin-Jeziorna

Pyły zawieszane o średnicy mniejszej 2.5 mikrometrów

Data	Wartość
2021-11-30	3.91
2021-12-01	13.92
2021-12-02	3.12
2021-12-03	6.74
2021-12-04	24.26
2021-12-05	46.91
2021-12-06	39.67
2021-12-07	19.23
2021-12-08	22.31
2021-12-09	19.08
2021-12-10	41.95
2021-12-11	65.38
2021-12-12	83.58
2021-12-13	49.92
2021-12-14	61.88
2021-12-15	43.23
2021-12-16	13.92
2021-12-17	3.89
2021-12-18	12.68
2021-12-19	2.72
2021-12-20	2.45
2021-12-21	11.43
2021-12-22	28.15
2021-12-23	34.38
2021-12-24	24.58
2021-12-25	9.48
2021-12-26	28.98
2021-12-27	43.97
2021-12-28	26.57
2021-12-29	35.02
2021-12-30	34.95



Bardzo dobry

Dobry

Umiarkowany

Dostateczny

Zły

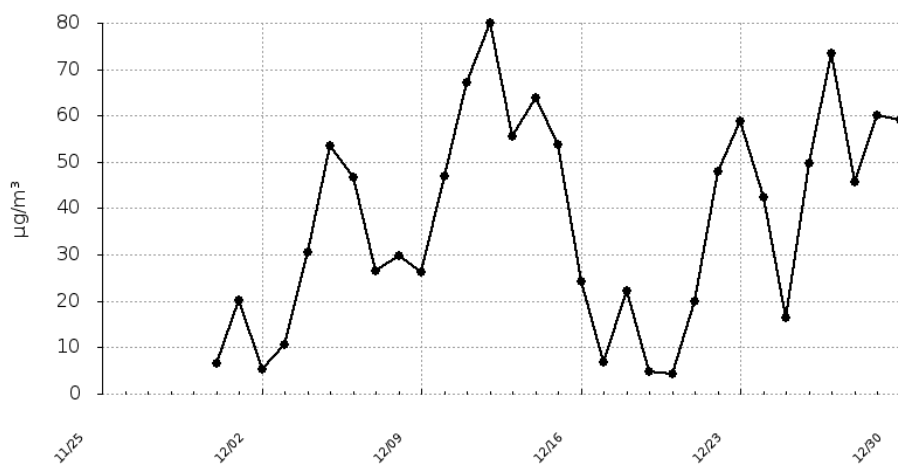
Bardzo zły

Urządzenie:

A. Walentynowicz 3, Przedszkole nr 2 „Tęczowe Przedszkole” Konstancin-Jeziorna

Pyły zawieszone o średnicy mniejszej niż 10 mikrometrów

Data	Wartość
2021-11-30	6.6
2021-12-01	20.17
2021-12-02	5.18
2021-12-03	10.71
2021-12-04	30.59
2021-12-05	53.47
2021-12-06	46.77
2021-12-07	26.4
2021-12-08	29.81
2021-12-09	26.33
2021-12-10	46.87
2021-12-11	67.2
2021-12-12	79.96
2021-12-13	55.61
2021-12-14	63.85
2021-12-15	53.86
2021-12-16	24.12
2021-12-17	6.92
2021-12-18	22.11
2021-12-19	4.83
2021-12-20	4.27
2021-12-21	20.03
2021-12-22	47.98
2021-12-23	58.77
2021-12-24	42.36
2021-12-25	16.52
2021-12-26	49.82
2021-12-27	73.39
2021-12-28	45.77
2021-12-29	60.05
2021-12-30	59.05



Bardzo dobry

Dobry

Umiarkowany

Dostateczny

Zły

Bardzo zły

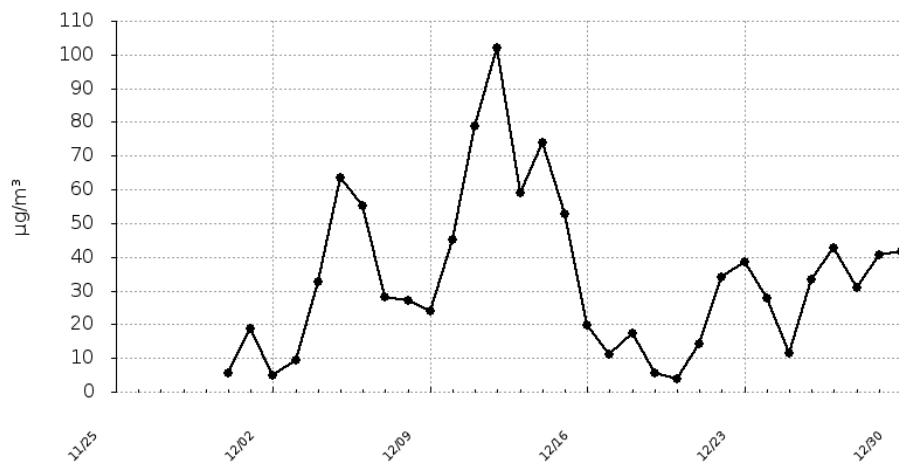
Raport średnio-dobowy

Urządzenie:

Prosta 52, OSP Kawęczynek Kawęczynek

Pyły zawieszone o średnicy mniejszej 2.5 mikrometrów

Data	Wartość
2021-11-30	5.4
2021-12-01	18.61
2021-12-02	4.71
2021-12-03	9.39
2021-12-04	32.76
2021-12-05	63.53
2021-12-06	55.21
2021-12-07	28.26
2021-12-08	27.18
2021-12-09	23.82
2021-12-10	45.13
2021-12-11	78.87
2021-12-12	102.09
2021-12-13	59.04
2021-12-14	73.83
2021-12-15	52.88
2021-12-16	19.76
2021-12-17	11.06
2021-12-18	17.18
2021-12-19	5.65
2021-12-20	3.75
2021-12-21	14.16
2021-12-22	33.98
2021-12-23	38.51
2021-12-24	27.78
2021-12-25	11.48
2021-12-26	33.41
2021-12-27	42.85
2021-12-28	30.92
2021-12-29	40.69
2021-12-30	41.66



Bardzo dobry

Dobry

Umiarkowany

Dostateczny

Zły

Bardzo zły

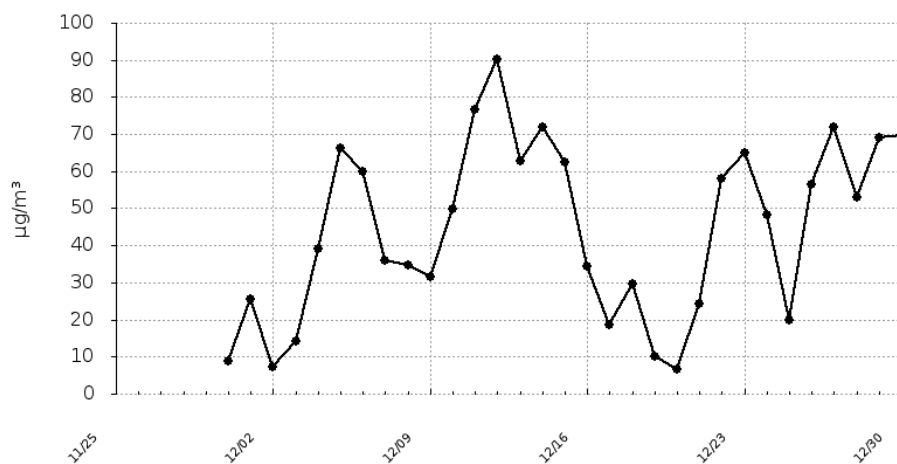
Raport średnio-dobowy

Urządzenie:

Prosta 52, OSP Kawęczynek Kawęczynek

Pyły zawieszone o średnicy mniejszej niż 10 mikrometrów

Data	Wartość
2021-11-30	8.75
2021-12-01	25.63
2021-12-02	7.41
2021-12-03	14.06
2021-12-04	39.26
2021-12-05	66.17
2021-12-06	59.93
2021-12-07	36.02
2021-12-08	34.72
2021-12-09	31.63
2021-12-10	49.9
2021-12-11	76.79
2021-12-12	90.21
2021-12-13	62.66
2021-12-14	72.07
2021-12-15	62.45
2021-12-16	34.28
2021-12-17	18.54
2021-12-18	29.63
2021-12-19	9.99
2021-12-20	6.64
2021-12-21	24.42
2021-12-22	58.03
2021-12-23	64.91
2021-12-24	48.17
2021-12-25	19.8
2021-12-26	56.42
2021-12-27	71.97
2021-12-28	53.07
2021-12-29	69.18
2021-12-30	69.83



Bardzo dobry

Dobry

Umiarkowany

Dostateczny

Zły

Bardzo zły

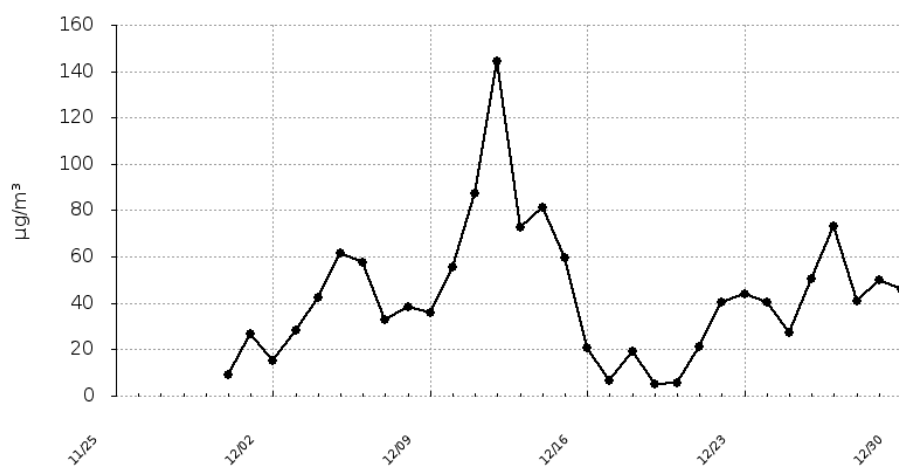
Raport średnio-dobowy

Urządzenie:

Partyzantów 20, plac zabaw Czarnów

Pyły zawieszane o średnicy mniejszej 2.5 mikrometrów

Data	Wartość
2021-11-30	8.99
2021-12-01	26.85
2021-12-02	15.35
2021-12-03	28.32
2021-12-04	42.64
2021-12-05	61.41
2021-12-06	57.29
2021-12-07	32.58
2021-12-08	38.32
2021-12-09	35.93
2021-12-10	55.37
2021-12-11	87.32
2021-12-12	144.41
2021-12-13	72.91
2021-12-14	81.5
2021-12-15	59.61
2021-12-16	20.86
2021-12-17	6.79
2021-12-18	19.36
2021-12-19	4.95
2021-12-20	5.58
2021-12-21	21.15
2021-12-22	40.35
2021-12-23	43.84
2021-12-24	40.5
2021-12-25	27.39
2021-12-26	50.35
2021-12-27	73.06
2021-12-28	41.01
2021-12-29	49.81
2021-12-30	46.13



Bardzo dobry

Dobry

Umiarkowany

Dostateczny

Zły

Bardzo zły

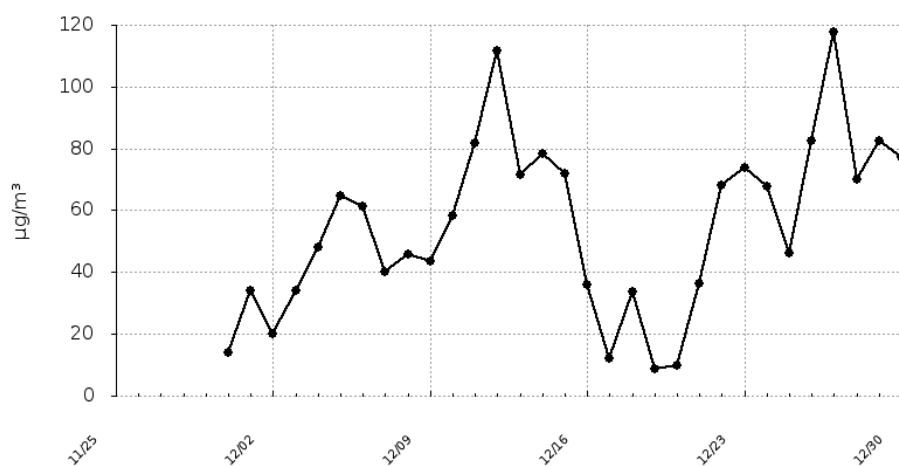
Raport średnio-dobowy

Urządzenie:

Partyzantów 20, plac zabaw Czarnów

Pyły zawieszone o średnicy mniejszej niż 10 mikrometrów

Data	Wartość
2021-11-30	13.89
2021-12-01	34.25
2021-12-02	19.97
2021-12-03	34.05
2021-12-04	48.12
2021-12-05	64.59
2021-12-06	61.42
2021-12-07	40.16
2021-12-08	45.69
2021-12-09	43.65
2021-12-10	58.34
2021-12-11	81.72
2021-12-12	111.54
2021-12-13	71.48
2021-12-14	78.25
2021-12-15	71.95
2021-12-16	36.11
2021-12-17	12.16
2021-12-18	33.81
2021-12-19	8.76
2021-12-20	9.89
2021-12-21	36.3
2021-12-22	68.05
2021-12-23	73.96
2021-12-24	67.93
2021-12-25	46.04
2021-12-26	82.51
2021-12-27	117.82
2021-12-28	69.9
2021-12-29	82.59
2021-12-30	77.15



Bardzo dobry

Dobry

Umiarkowany

Dostateczny

Zły

Bardzo zły

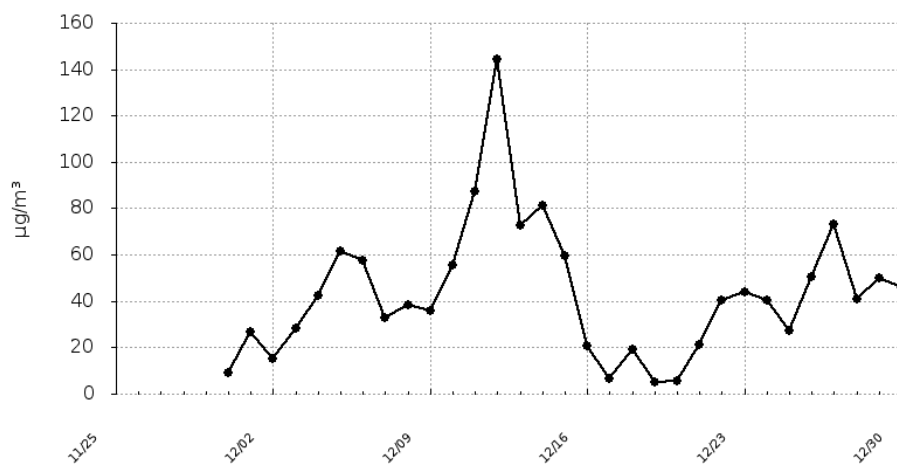
Raport średnio-dobowy

Urządzenie:

Partyzantów 20, plac zabaw Czarnów

Pyły zawieszone o średnicy mniejszej 2.5 mikrometrów

Data	Wartość
2021-11-30	8.99
2021-12-01	26.85
2021-12-02	15.35
2021-12-03	28.32
2021-12-04	42.64
2021-12-05	61.41
2021-12-06	57.29
2021-12-07	32.58
2021-12-08	38.32
2021-12-09	35.93
2021-12-10	55.37
2021-12-11	87.32
2021-12-12	144.41
2021-12-13	72.91
2021-12-14	81.5
2021-12-15	59.61
2021-12-16	20.86
2021-12-17	6.79
2021-12-18	19.36
2021-12-19	4.95
2021-12-20	5.58
2021-12-21	21.15
2021-12-22	40.35
2021-12-23	43.84
2021-12-24	40.5
2021-12-25	27.39
2021-12-26	50.35
2021-12-27	73.06
2021-12-28	41.01
2021-12-29	49.81
2021-12-30	46.13



Bardzo dobry

Dobry

Umiarkowany

Dostateczny

Zły

Bardzo zły

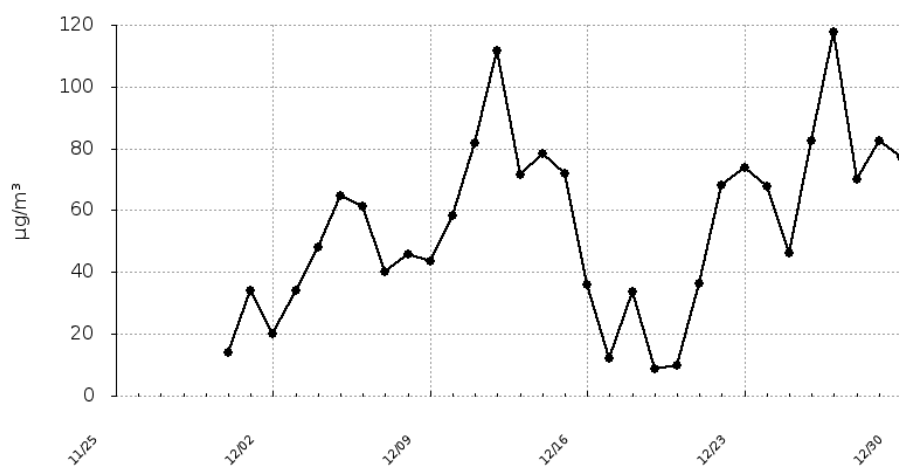
Raport średnio-dobowy

Urządzenie:

Partyzantów 20, plac zabaw Czarnów

Pyły zawieszane o średnicy mniejszej niż 10 mikrometrów

Data	Wartość
2021-11-30	13.89
2021-12-01	34.25
2021-12-02	19.97
2021-12-03	34.05
2021-12-04	48.12
2021-12-05	64.59
2021-12-06	61.42
2021-12-07	40.16
2021-12-08	45.69
2021-12-09	43.65
2021-12-10	58.34
2021-12-11	81.72
2021-12-12	111.54
2021-12-13	71.48
2021-12-14	78.25
2021-12-15	71.95
2021-12-16	36.11
2021-12-17	12.16
2021-12-18	33.81
2021-12-19	8.76
2021-12-20	9.89
2021-12-21	36.3
2021-12-22	68.05
2021-12-23	73.96
2021-12-24	67.93
2021-12-25	46.04
2021-12-26	82.51
2021-12-27	117.82
2021-12-28	69.9
2021-12-29	82.59
2021-12-30	77.15



Bardzo dobry

Dobry

Umiarkowany

Dostateczny

Zły

Bardzo zły

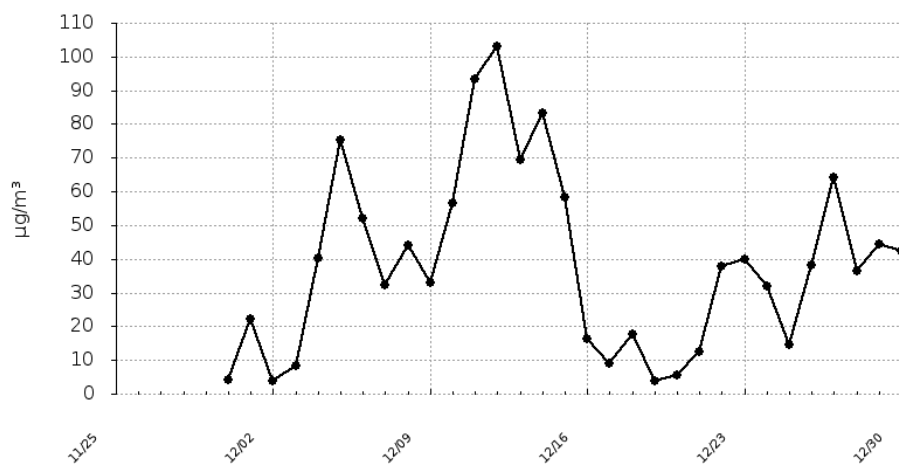
Raport średnio-dobowy

Urządzenie:

Wspólna 3, OSP w Bielawie Konstancin-Jeziorna

Pyły zawieszone o średnicy mniejszej 2.5 mikrometrów

Data	Wartość
2021-11-30	4.19
2021-12-01	22.24
2021-12-02	3.77
2021-12-03	8.41
2021-12-04	40.4
2021-12-05	75.22
2021-12-06	52.22
2021-12-07	32.36
2021-12-08	43.97
2021-12-09	33
2021-12-10	56.53
2021-12-11	93.33
2021-12-12	103.01
2021-12-13	69.5
2021-12-14	83.37
2021-12-15	58.26
2021-12-16	16.17
2021-12-17	9.07
2021-12-18	17.6
2021-12-19	3.69
2021-12-20	5.67
2021-12-21	12.61
2021-12-22	37.98
2021-12-23	39.98
2021-12-24	31.92
2021-12-25	14.44
2021-12-26	38.3
2021-12-27	64.25
2021-12-28	36.4
2021-12-29	44.49
2021-12-30	42.31



Bardzo dobry

Dobry

Umiarkowany

Dostateczny

Zły

Bardzo zły

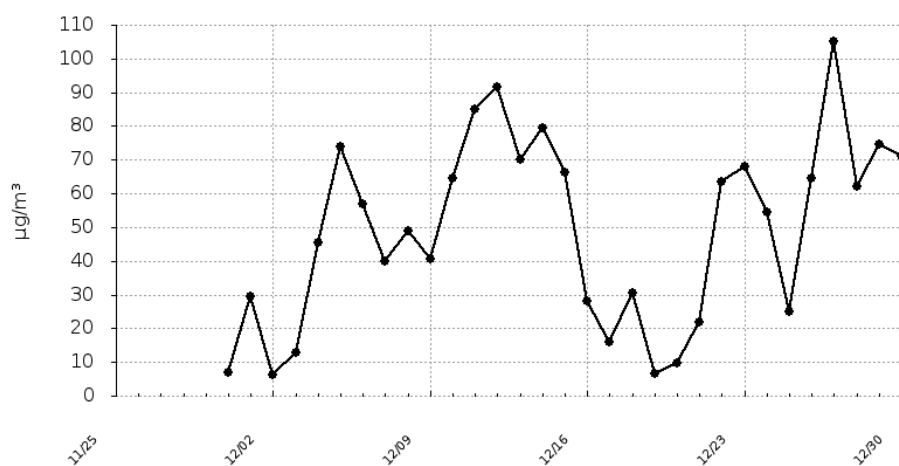
Raport średnio-dobowy

Urządzenie:

Wspólna 3, OSP w Bielawie Konstancin-Jeziorna

Pyły zawieszane o średnicy mniejszej niż 10 mikrometrów

Data	Wartość
2021-11-30	7.07
2021-12-01	29.54
2021-12-02	6.12
2021-12-03	12.88
2021-12-04	45.3
2021-12-05	74.05
2021-12-06	56.92
2021-12-07	40.03
2021-12-08	49.09
2021-12-09	40.75
2021-12-10	64.63
2021-12-11	85.17
2021-12-12	91.46
2021-12-13	69.98
2021-12-14	79.52
2021-12-15	66.36
2021-12-16	28.14
2021-12-17	15.95
2021-12-18	30.52
2021-12-19	6.56
2021-12-20	9.82
2021-12-21	21.78
2021-12-22	63.51
2021-12-23	68.06
2021-12-24	54.38
2021-12-25	25.02
2021-12-26	64.48
2021-12-27	104.97
2021-12-28	62.01
2021-12-29	74.48
2021-12-30	71.26



Bardzo dobry

Dobry

Umiarkowany

Dostateczny

Zły

Bardzo zły

Raport średnio-dobowy

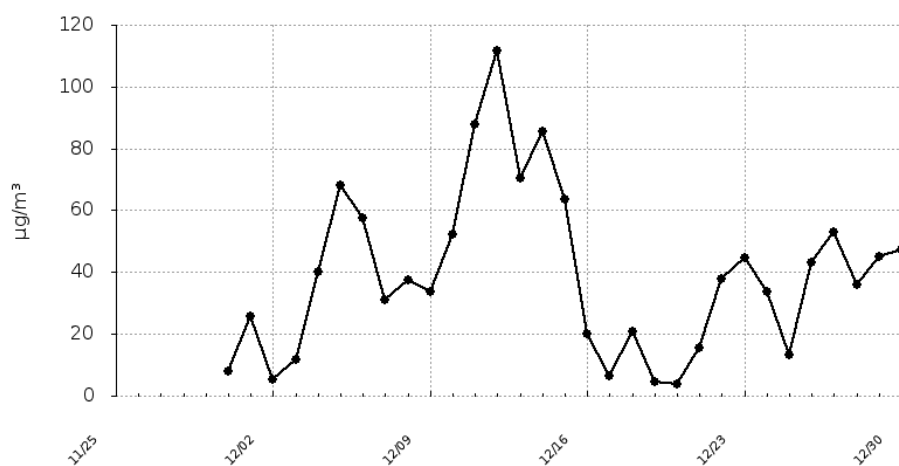
Urządzenie:

Kępa Okrzewska 27, budynek nowego domu ludowego

Kępa Okrzewska

Pyły zawieszane o średnicy mniejszej 2.5 mikrometrów

Data	Wartość
2021-11-30	7.94
2021-12-01	25.78
2021-12-02	5.48
2021-12-03	11.63
2021-12-04	40.09
2021-12-05	67.95
2021-12-06	57.38
2021-12-07	30.93
2021-12-08	37.65
2021-12-09	33.69
2021-12-10	52.23
2021-12-11	87.91
2021-12-12	111.86
2021-12-13	70.35
2021-12-14	85.58
2021-12-15	63.64
2021-12-16	20.08
2021-12-17	6.57
2021-12-18	20.9
2021-12-19	4.54
2021-12-20	3.91
2021-12-21	15.59
2021-12-22	37.91
2021-12-23	44.83
2021-12-24	33.66
2021-12-25	13.29
2021-12-26	43.32
2021-12-27	53.1
2021-12-28	35.93
2021-12-29	45.14
2021-12-30	47.19



Bardzo dobry

Dobry

Umiarkowany

Dostateczny

Zły

Bardzo zły

Raport średnio-dobowy

Urządzenie:

Kępa Okrzewska 27, budynek nowego domu ludowego

Kępa Okrzewska

Pyły zawieszane o średnicy mniejszej niż 10 mikrometrów

Data	Wartość
2021-11-30	12.37
2021-12-01	33.49
2021-12-02	8.55
2021-12-03	17.3
2021-12-04	46.11
2021-12-05	69.62
2021-12-06	61.5
2021-12-07	38.37
2021-12-08	44.72
2021-12-09	41.51
2021-12-10	55.12
2021-12-11	82.22
2021-12-12	96.85
2021-12-13	71.35
2021-12-14	80.67
2021-12-15	70.46
2021-12-16	34.89
2021-12-17	11.74
2021-12-18	36.03
2021-12-19	8.12
2021-12-20	6.86
2021-12-21	26.89
2021-12-22	63.86
2021-12-23	75.69
2021-12-24	57.38
2021-12-25	23.01
2021-12-26	71.8
2021-12-27	88.17
2021-12-28	61.07
2021-12-29	75.63
2021-12-30	78.35



Bardzo dobry

Dobry

Umiarkowany

Dostateczny

Zły

Bardzo zły

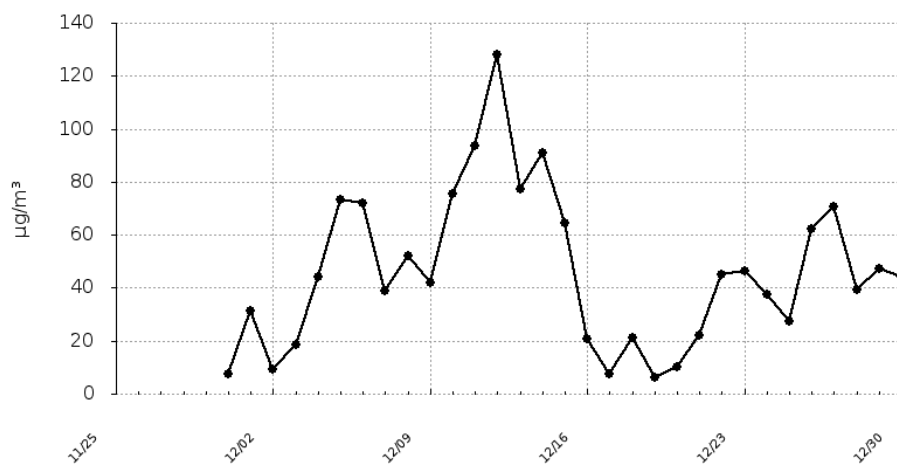
Raport średnio-dobowy

Urządzenie:

**Pułaskiego 72, OSP Skolimów
Konstancin-Jeziorna**

Pyły zawieszane o średnicy mniejszej 2.5 mikrometrów

Data	Wartość
2021-11-30	7.46
2021-12-01	31.28
2021-12-02	9.45
2021-12-03	18.47
2021-12-04	44.01
2021-12-05	73.44
2021-12-06	71.81
2021-12-07	38.94
2021-12-08	52.28
2021-12-09	41.94
2021-12-10	75.36
2021-12-11	93.66
2021-12-12	128.29
2021-12-13	77.47
2021-12-14	91.09
2021-12-15	64.5
2021-12-16	20.8
2021-12-17	7.51
2021-12-18	21.35
2021-12-19	6.16
2021-12-20	10.28
2021-12-21	22.06
2021-12-22	44.93
2021-12-23	46.53
2021-12-24	37.69
2021-12-25	27.54
2021-12-26	62.26
2021-12-27	70.65
2021-12-28	39.24
2021-12-29	47.24
2021-12-30	44.26



Bardzo dobry

Dobry

Umiarkowany

Dostateczny

Zły

Bardzo zły

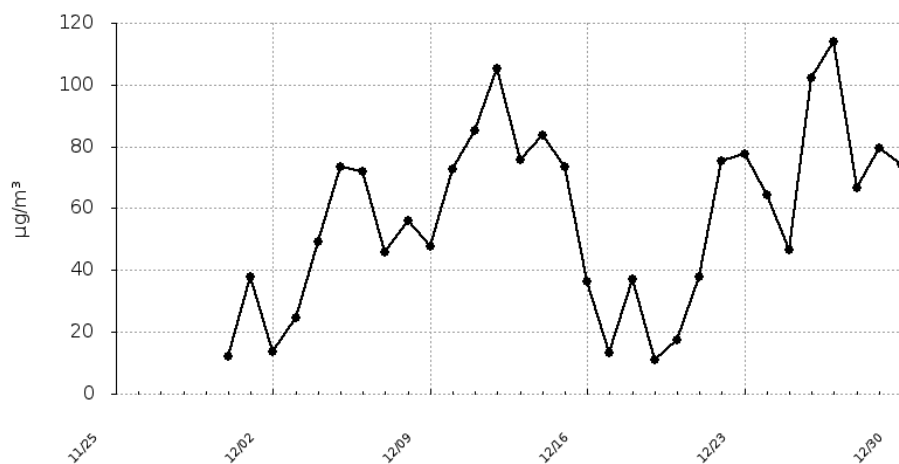
Raport średnio-dobowy

Urządzenie:

**Pułaskiego 72, OSP Skolimów
Konstancin-Jeziorna**

Pyły zawieszane o średnicy mniejszej niż 10 mikrometrów

Data	Wartość
2021-11-30	12.11
2021-12-01	38.04
2021-12-02	13.7
2021-12-03	24.44
2021-12-04	49.09
2021-12-05	73.25
2021-12-06	71.86
2021-12-07	45.96
2021-12-08	55.91
2021-12-09	47.62
2021-12-10	72.63
2021-12-11	85.21
2021-12-12	105.07
2021-12-13	75.83
2021-12-14	83.54
2021-12-15	73.42
2021-12-16	36.32
2021-12-17	13.26
2021-12-18	37.01
2021-12-19	10.86
2021-12-20	17.58
2021-12-21	37.68
2021-12-22	75.43
2021-12-23	77.71
2021-12-24	64.26
2021-12-25	46.39
2021-12-26	102.17
2021-12-27	113.77
2021-12-28	66.66
2021-12-29	79.5
2021-12-30	74.24



Bardzo dobry

Dobry

Umiarkowany

Dostateczny

Zły

Bardzo zły