

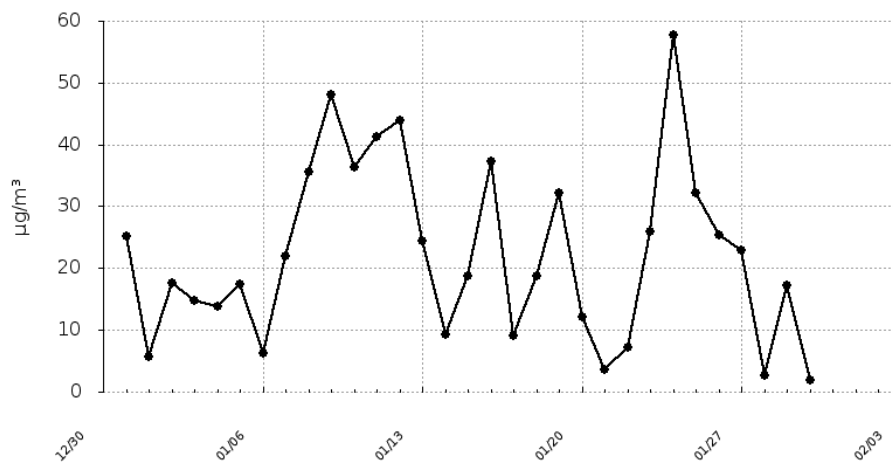
Raport średnio-dobowy

Urządzenie:

Partyzantów 20, plac zabaw Czarnów

Pyły zawieszone o średnicy mniejszej 2.5 mikrometrów

Data	Wartość
2021-12-31	25.09
2022-01-01	5.63
2022-01-02	17.57
2022-01-03	14.7
2022-01-04	13.85
2022-01-05	17.37
2022-01-06	6.18
2022-01-07	21.98
2022-01-08	35.67
2022-01-09	48.05
2022-01-10	36.38
2022-01-11	41.17
2022-01-12	43.89
2022-01-13	24.45
2022-01-14	9.36
2022-01-15	18.76
2022-01-16	37.28
2022-01-17	9.14
2022-01-18	18.76
2022-01-19	32.22
2022-01-20	12.12
2022-01-21	3.67
2022-01-22	7.17
2022-01-23	26.01
2022-01-24	57.65
2022-01-25	32.22
2022-01-26	25.34
2022-01-27	22.99
2022-01-28	2.58
2022-01-29	17.15
2022-01-30	1.86



Bardzo dobry

Dobry

Umiarkowany

Dostateczny

Zły

Bardzo zły

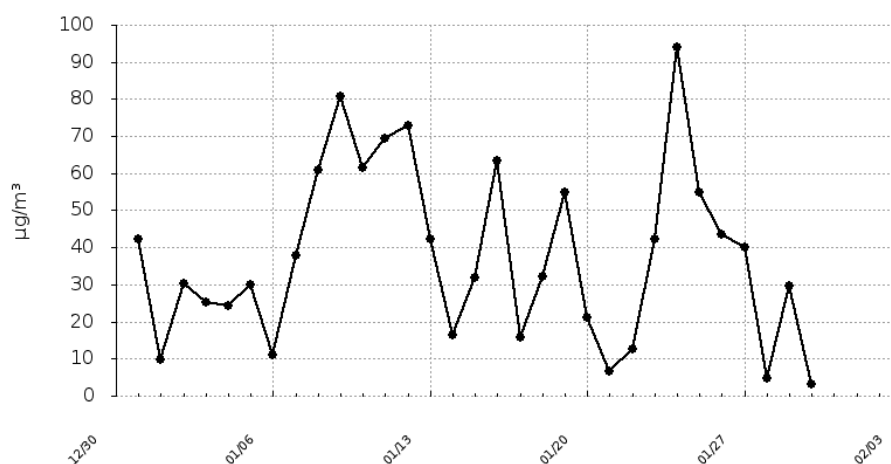
Raport średnio-dobowy

Urządzenie:

Partyzantów 20, plac zabaw Czarnów

Pyły zawieszone o średnicy mniejszej niż 10 mikrometrów

Data	Wartość
2021-12-31	42.37
2022-01-01	9.91
2022-01-02	30.24
2022-01-03	25.31
2022-01-04	24.34
2022-01-05	30.08
2022-01-06	10.95
2022-01-07	37.87
2022-01-08	60.76
2022-01-09	80.79
2022-01-10	61.39
2022-01-11	69.36
2022-01-12	72.96
2022-01-13	42.26
2022-01-14	16.3
2022-01-15	31.9
2022-01-16	63.4
2022-01-17	15.86
2022-01-18	32.07
2022-01-19	54.76
2022-01-20	21.08
2022-01-21	6.56
2022-01-22	12.77
2022-01-23	42.15
2022-01-24	94.1
2022-01-25	55.04
2022-01-26	43.55
2022-01-27	39.97
2022-01-28	4.59
2022-01-29	29.69
2022-01-30	3.27



Bardzo dobry

Dobry

Umiarkowany

Dostateczny

Zły

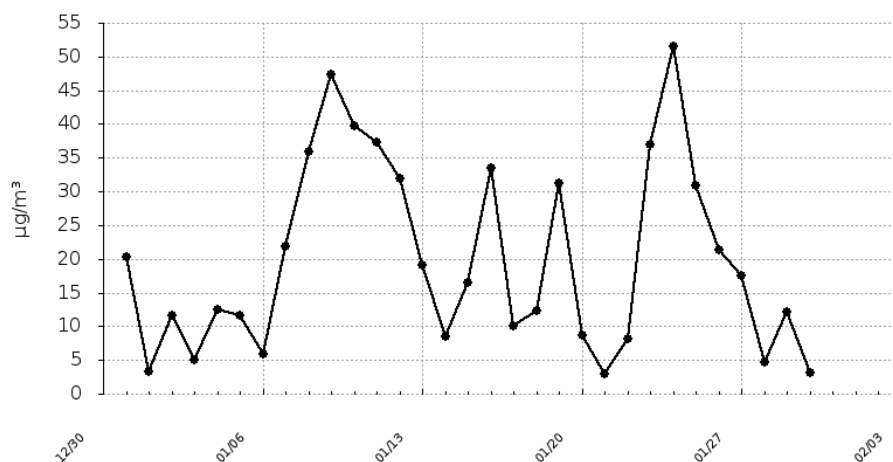
Bardzo zły

Urządzenie:

Wspólna 3, OSP w Bielawie Konstancin-Jeziorna

Pyły zawieszone o średnicy mniejszej 2.5 mikrometrów

Data	Wartość
2021-12-31	20.37
2022-01-01	3.24
2022-01-02	11.71
2022-01-03	5.03
2022-01-04	12.44
2022-01-05	11.67
2022-01-06	5.85
2022-01-07	21.91
2022-01-08	35.97
2022-01-09	47.43
2022-01-10	39.67
2022-01-11	37.25
2022-01-12	31.96
2022-01-13	19.09
2022-01-14	8.49
2022-01-15	16.41
2022-01-16	33.48
2022-01-17	10.13
2022-01-18	12.31
2022-01-19	31.19
2022-01-20	8.62
2022-01-21	2.96
2022-01-22	8.2
2022-01-23	36.91
2022-01-24	51.51
2022-01-25	30.97
2022-01-26	21.3
2022-01-27	17.6
2022-01-28	4.75
2022-01-29	12.09
2022-01-30	3.17



Bardzo dobry

Dobry

Umiarkowany

Dostateczny

Zły

Bardzo zły

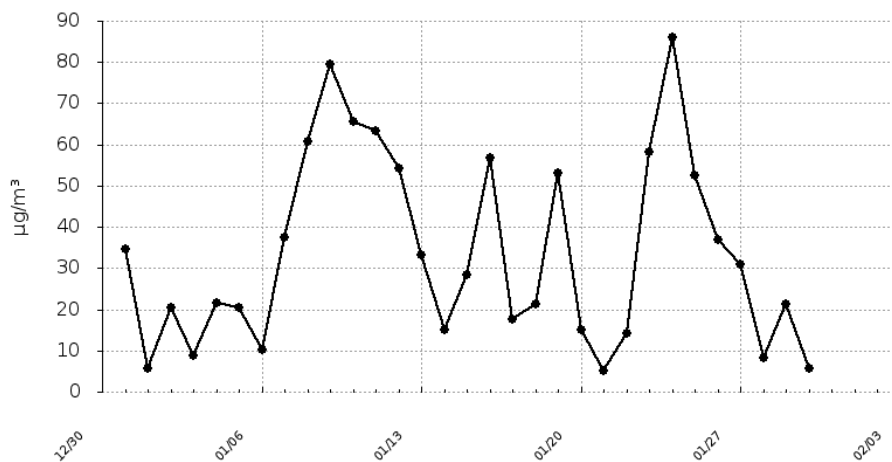
Raport średnio-dobowy

Urządzenie:

Wspólna 3, OSP w Bielawie Konstancin-Jeziorna

Pyły zawieszane o średnicy mniejszej niż 10 mikrometrów

Data	Wartość
2021-12-31	34.74
2022-01-01	5.76
2022-01-02	20.57
2022-01-03	8.9
2022-01-04	21.67
2022-01-05	20.34
2022-01-06	10.34
2022-01-07	37.58
2022-01-08	60.77
2022-01-09	79.58
2022-01-10	65.6
2022-01-11	63.24
2022-01-12	54.34
2022-01-13	33.23
2022-01-14	14.97
2022-01-15	28.5
2022-01-16	56.72
2022-01-17	17.63
2022-01-18	21.23
2022-01-19	53.18
2022-01-20	14.91
2022-01-21	5.24
2022-01-22	14.31
2022-01-23	58.1
2022-01-24	86.04
2022-01-25	52.52
2022-01-26	36.79
2022-01-27	30.83
2022-01-28	8.35
2022-01-29	21.32
2022-01-30	5.58



Bardzo dobry

Dobry

Umiarkowany

Dostateczny

Zły

Bardzo zły

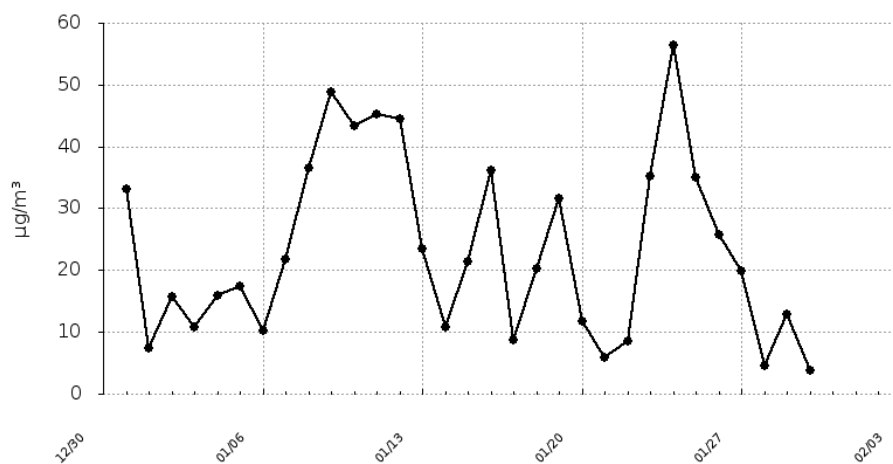
Raport średnio-dobowy

Urządzenie:

**Pułaskiego 72, OSP Skolimów
Konstancin-Jeziorna**

Pyły zawieszone o średnicy mniejszej 2.5 mikrometrów

Data	Wartość
2021-12-31	33.17
2022-01-01	7.29
2022-01-02	15.68
2022-01-03	10.84
2022-01-04	15.94
2022-01-05	17.47
2022-01-06	10.28
2022-01-07	21.82
2022-01-08	36.45
2022-01-09	48.79
2022-01-10	43.34
2022-01-11	45.25
2022-01-12	44.47
2022-01-13	23.44
2022-01-14	10.71
2022-01-15	21.35
2022-01-16	36.24
2022-01-17	8.66
2022-01-18	20.28
2022-01-19	31.59
2022-01-20	11.7
2022-01-21	5.94
2022-01-22	8.51
2022-01-23	35.14
2022-01-24	56.45
2022-01-25	35.11
2022-01-26	25.75
2022-01-27	19.87
2022-01-28	4.61
2022-01-29	12.81
2022-01-30	3.88



Bardzo dobry

Dobry

Umiarkowany

Dostateczny

Zły

Bardzo zły

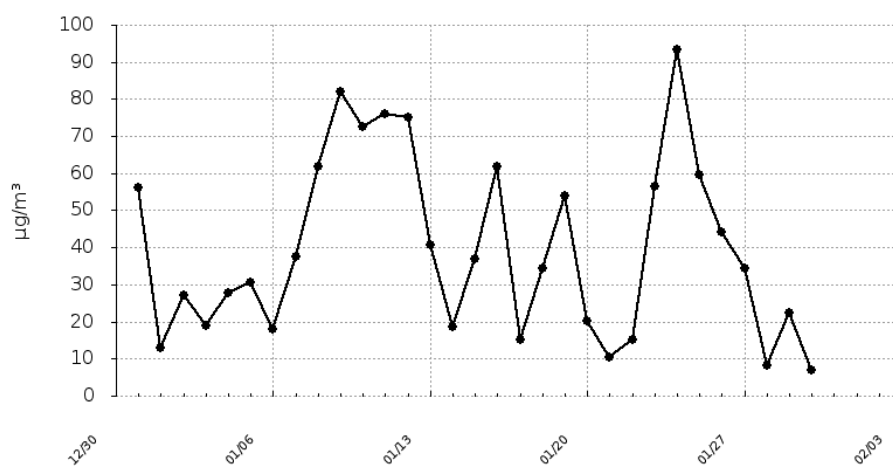
Raport średnio-dobowy

Urządzenie:

**Pułaskiego 72, OSP Skolimów
Konstancin-Jeziorna**

Pyły zawieszone o średnicy mniejszej niż 10 mikrometrów

Data	Wartość
2021-12-31	56.28
2022-01-01	12.84
2022-01-02	27.27
2022-01-03	19.04
2022-01-04	27.8
2022-01-05	30.59
2022-01-06	18
2022-01-07	37.68
2022-01-08	61.88
2022-01-09	82.1
2022-01-10	72.49
2022-01-11	76.08
2022-01-12	75.17
2022-01-13	40.56
2022-01-14	18.74
2022-01-15	36.86
2022-01-16	61.98
2022-01-17	15.19
2022-01-18	34.51
2022-01-19	54.06
2022-01-20	20.26
2022-01-21	10.49
2022-01-22	15
2022-01-23	56.46
2022-01-24	93.49
2022-01-25	59.66
2022-01-26	44.27
2022-01-27	34.45
2022-01-28	8.2
2022-01-29	22.41
2022-01-30	6.87



Bardzo dobry

Dobry

Umiarkowany

Dostateczny

Zły

Bardzo zły

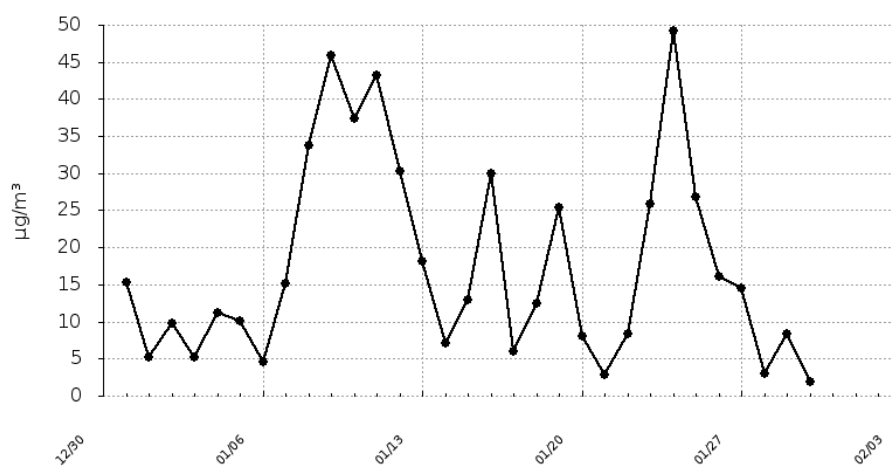
Urządzenie:

Opacz 9, Szkoła Podstawowa nr 6

Opacz

Pyły zawieszone o średnicy mniejszej 2.5 mikrometrów

Data	Wartość
2021-12-31	15.36
2022-01-01	5.27
2022-01-02	9.79
2022-01-03	5.27
2022-01-04	11.14
2022-01-05	10.04
2022-01-06	4.5
2022-01-07	15.2
2022-01-08	33.7
2022-01-09	45.91
2022-01-10	37.4
2022-01-11	43.21
2022-01-12	30.34
2022-01-13	18.11
2022-01-14	7.12
2022-01-15	12.94
2022-01-16	29.89
2022-01-17	6.07
2022-01-18	12.48
2022-01-19	25.34
2022-01-20	8.06
2022-01-21	2.83
2022-01-22	8.33
2022-01-23	25.86
2022-01-24	49.15
2022-01-25	26.75
2022-01-26	16.06
2022-01-27	14.53
2022-01-28	2.96
2022-01-29	8.34
2022-01-30	1.86



Bardzo dobry

Dobry

Umiarkowany

Dostateczny

Zły

Bardzo zły

Raport średnio-dobowy

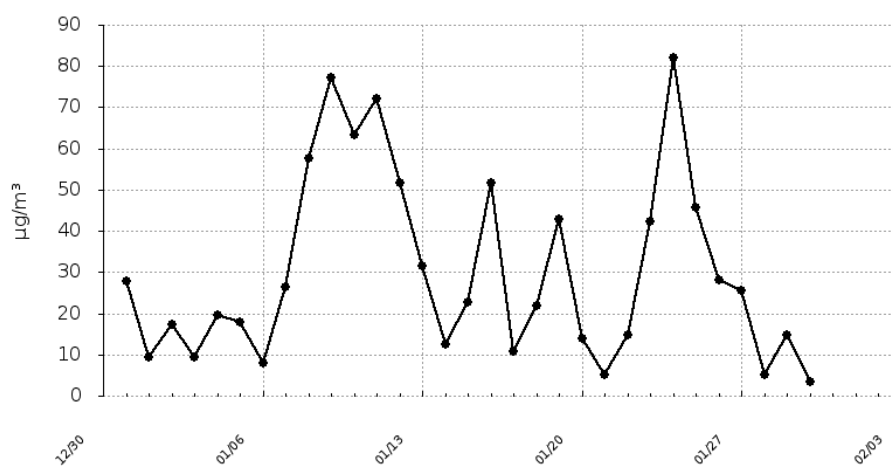
Urządzenie:

Opacz 9, Szkoła Podstawowa nr 6

Opacz

Pyły zawieszane o średnicy mniejszej niż 10 mikrometrów

Data	Wartość
2021-12-31	27.88
2022-01-01	9.35
2022-01-02	17.41
2022-01-03	9.32
2022-01-04	19.65
2022-01-05	17.96
2022-01-06	7.98
2022-01-07	26.32
2022-01-08	57.67
2022-01-09	77.23
2022-01-10	63.44
2022-01-11	72.21
2022-01-12	51.76
2022-01-13	31.54
2022-01-14	12.57
2022-01-15	22.64
2022-01-16	51.76
2022-01-17	10.72
2022-01-18	21.74
2022-01-19	42.99
2022-01-20	14.04
2022-01-21	5.04
2022-01-22	14.66
2022-01-23	42.27
2022-01-24	81.93
2022-01-25	45.6
2022-01-26	28.12
2022-01-27	25.66
2022-01-28	5.24
2022-01-29	14.71
2022-01-30	3.3



Bardzo dobry

Dobry

Umiarkowany

Dostateczny

Zły

Bardzo zły

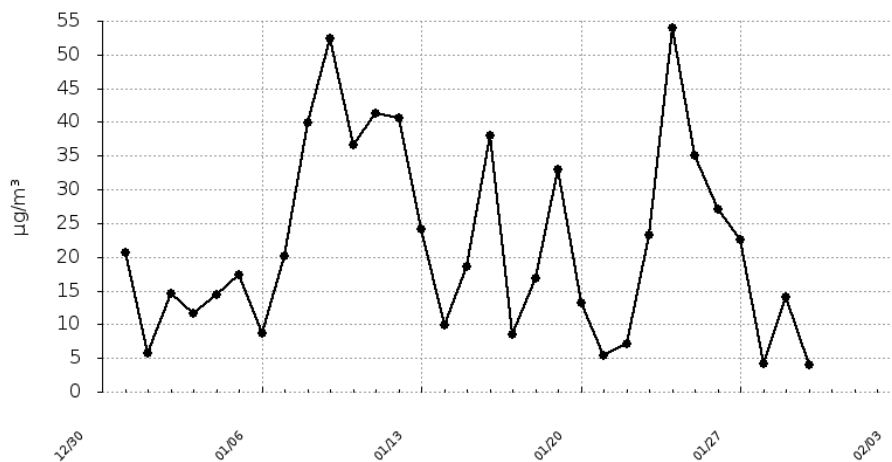
Raport średnio-dobowy

Urządzenie:

Cieciszew 67a, dom ludowy
Cieciszew

Pyły zawieszane o średnicy mniejszej 2.5 mikrometrów

Data	Wartość
2021-12-31	20.57
2022-01-01	5.75
2022-01-02	14.51
2022-01-03	11.61
2022-01-04	14.43
2022-01-05	17.36
2022-01-06	8.75
2022-01-07	20.14
2022-01-08	39.95
2022-01-09	52.39
2022-01-10	36.61
2022-01-11	41.3
2022-01-12	40.67
2022-01-13	24.15
2022-01-14	9.95
2022-01-15	18.65
2022-01-16	38.08
2022-01-17	8.51
2022-01-18	16.88
2022-01-19	32.94
2022-01-20	13.16
2022-01-21	5.3
2022-01-22	7.12
2022-01-23	23.24
2022-01-24	54.02
2022-01-25	35.01
2022-01-26	27.1
2022-01-27	22.59
2022-01-28	4.1
2022-01-29	14.12
2022-01-30	4.05



Bardzo dobry

Dobry

Umiarkowany

Dostateczny

Zły

Bardzo zły

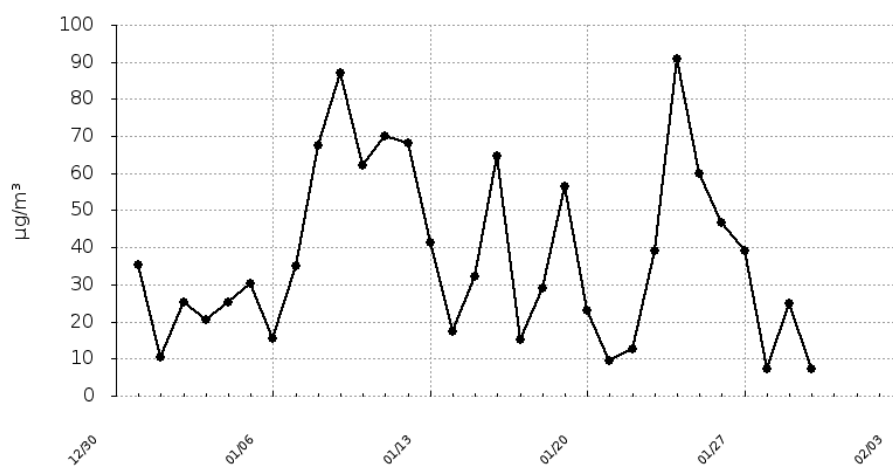
Raport średnio-dobowy

Urządzenie:

Cieciszew 67a, dom ludowy
Cieciszew

Pyły zawieszane o średnicy mniejszej niż 10 mikrometrów

Data	Wartość
2021-12-31	35.18
2022-01-01	10.29
2022-01-02	25.39
2022-01-03	20.46
2022-01-04	25.16
2022-01-05	30.21
2022-01-06	15.53
2022-01-07	35.02
2022-01-08	67.57
2022-01-09	87.21
2022-01-10	62.27
2022-01-11	70.06
2022-01-12	68.11
2022-01-13	41.48
2022-01-14	17.48
2022-01-15	32.21
2022-01-16	64.81
2022-01-17	15.03
2022-01-18	29.09
2022-01-19	56.48
2022-01-20	23.07
2022-01-21	9.38
2022-01-22	12.71
2022-01-23	38.99
2022-01-24	90.92
2022-01-25	59.8
2022-01-26	46.72
2022-01-27	39.26
2022-01-28	7.29
2022-01-29	24.84
2022-01-30	7.19



Bardzo dobry

Dobry

Umiarkowany

Dostateczny

Zły

Bardzo zły

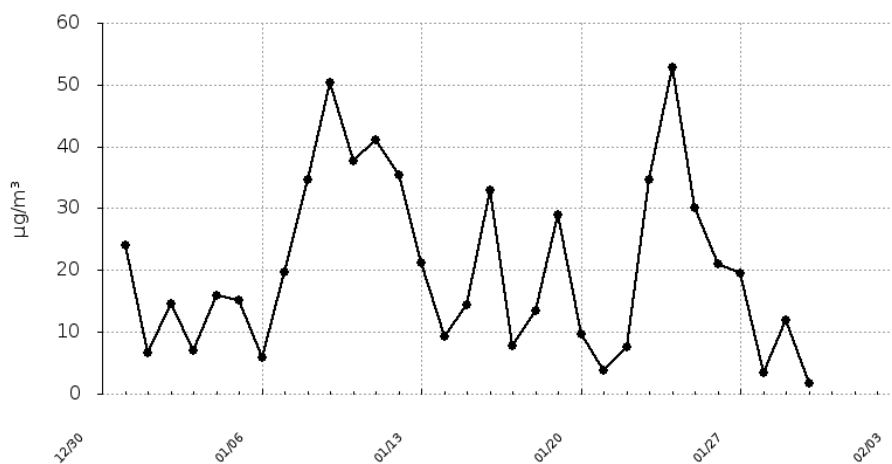
Raport średnio-dobowy

Urządzenie:

**Warszawska 32, Straż Miejska
Konstancin-Jeziorna**

Pyły zawieszone o średnicy mniejszej 2.5 mikrometrów

Data	Wartość
2021-12-31	23.99
2022-01-01	6.58
2022-01-02	14.61
2022-01-03	7.07
2022-01-04	15.91
2022-01-05	15.07
2022-01-06	5.92
2022-01-07	19.62
2022-01-08	34.69
2022-01-09	50.31
2022-01-10	37.69
2022-01-11	41.15
2022-01-12	35.39
2022-01-13	21.28
2022-01-14	9.24
2022-01-15	14.36
2022-01-16	32.99
2022-01-17	7.77
2022-01-18	13.39
2022-01-19	28.97
2022-01-20	9.63
2022-01-21	3.79
2022-01-22	7.65
2022-01-23	34.73
2022-01-24	52.87
2022-01-25	30.11
2022-01-26	21.09
2022-01-27	19.54
2022-01-28	3.35
2022-01-29	12
2022-01-30	1.76



Bardzo dobry

Dobry

Umiarkowany

Dostateczny

Zły

Bardzo zły

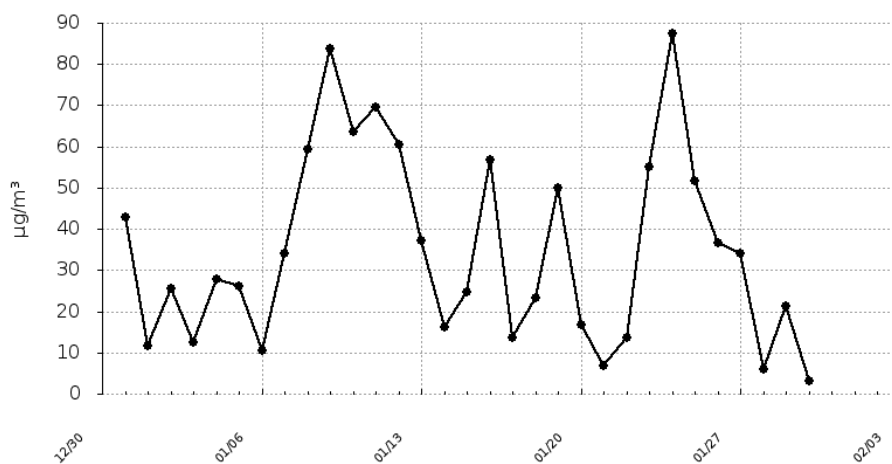
Raport średnio-dobowy

Urządzenie:

**Warszawska 32, Straż Miejska
Konstancin-Jeziorna**

Pyły zawieszone o średnicy mniejszej niż 10 mikrometrów

Data	Wartość
2021-12-31	42.94
2022-01-01	11.68
2022-01-02	25.57
2022-01-03	12.52
2022-01-04	27.79
2022-01-05	26.26
2022-01-06	10.53
2022-01-07	34.16
2022-01-08	59.21
2022-01-09	83.65
2022-01-10	63.71
2022-01-11	69.66
2022-01-12	60.35
2022-01-13	37.28
2022-01-14	16.31
2022-01-15	24.82
2022-01-16	56.76
2022-01-17	13.51
2022-01-18	23.16
2022-01-19	50.03
2022-01-20	16.81
2022-01-21	6.73
2022-01-22	13.56
2022-01-23	55.22
2022-01-24	87.47
2022-01-25	51.77
2022-01-26	36.67
2022-01-27	34.21
2022-01-28	5.98
2022-01-29	21.28
2022-01-30	3.16



Bardzo dobry

Dobry

Umiarkowany

Dostateczny

Zły

Bardzo zły

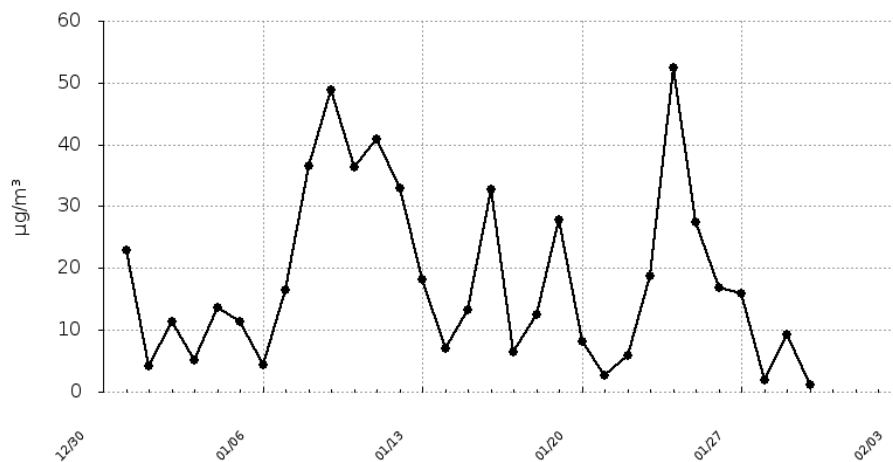
Raport średnio-dobowy

Urządzenie:

**Wilanowska 218, Szkoła Podstawowa nr 4
Słomczyn**

Pyły zawieszone o średnicy mniejszej 2.5 mikrometrów

Data	Wartość
2021-12-31	22.84
2022-01-01	4.13
2022-01-02	11.33
2022-01-03	5.19
2022-01-04	13.61
2022-01-05	11.28
2022-01-06	4.26
2022-01-07	16.51
2022-01-08	36.6
2022-01-09	48.76
2022-01-10	36.37
2022-01-11	40.95
2022-01-12	33
2022-01-13	18.14
2022-01-14	6.91
2022-01-15	13.17
2022-01-16	32.65
2022-01-17	6.5
2022-01-18	12.46
2022-01-19	27.8
2022-01-20	8.17
2022-01-21	2.59
2022-01-22	5.93
2022-01-23	18.7
2022-01-24	52.35
2022-01-25	27.46
2022-01-26	16.86
2022-01-27	15.92
2022-01-28	1.84
2022-01-29	9.3
2022-01-30	1.13



Bardzo dobry

Dobry

Umiarkowany

Dostateczny

Zły

Bardzo zły

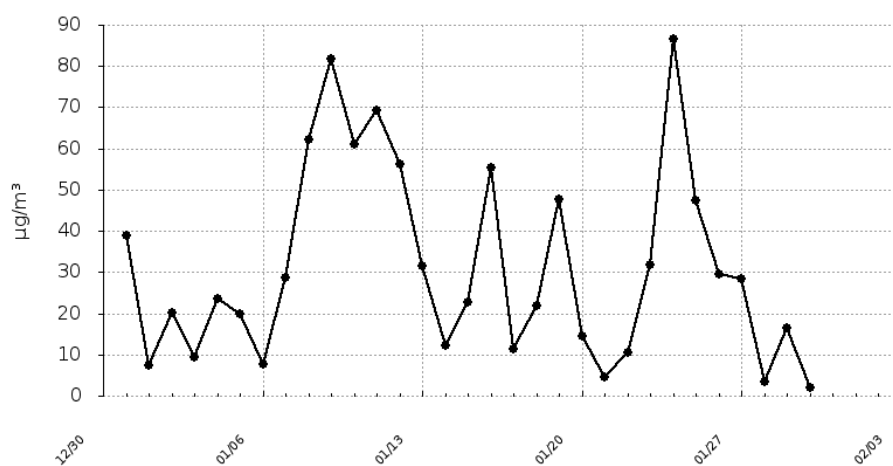
Raport średnio-dobowy

Urządzenie:

**Wilanowska 218, Szkoła Podstawowa nr 4
Słomczyn**

Pyły zawieszone o średnicy mniejszej niż 10 mikrometrów

Data	Wartość
2021-12-31	38.96
2022-01-01	7.31
2022-01-02	20.04
2022-01-03	9.24
2022-01-04	23.69
2022-01-05	19.91
2022-01-06	7.59
2022-01-07	28.56
2022-01-08	62.11
2022-01-09	81.69
2022-01-10	61.1
2022-01-11	69.33
2022-01-12	56.14
2022-01-13	31.54
2022-01-14	12.27
2022-01-15	22.84
2022-01-16	55.46
2022-01-17	11.39
2022-01-18	21.75
2022-01-19	47.61
2022-01-20	14.44
2022-01-21	4.59
2022-01-22	10.42
2022-01-23	31.84
2022-01-24	86.48
2022-01-25	47.34
2022-01-26	29.59
2022-01-27	28.3
2022-01-28	3.31
2022-01-29	16.42
2022-01-30	2.03



Bardzo dobry

Dobry

Umiarkowany

Dostateczny

Zły

Bardzo zły

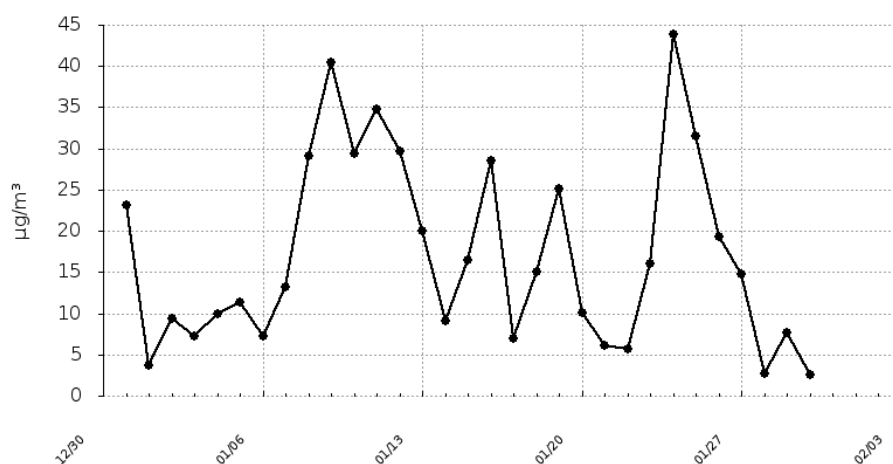
Urządzenie:

Obory 22, Przedszkole nr 3 „Kolorowe Kredki”

Obory

Pyły zawieszane o średnicy mniejszej 2.5 mikrometrów

Data	Wartość
2021-12-31	23.19
2022-01-01	3.71
2022-01-02	9.35
2022-01-03	7.28
2022-01-04	9.92
2022-01-05	11.3
2022-01-06	7.27
2022-01-07	13.15
2022-01-08	29.04
2022-01-09	40.5
2022-01-10	29.37
2022-01-11	34.85
2022-01-12	29.65
2022-01-13	20.07
2022-01-14	9.06
2022-01-15	16.46
2022-01-16	28.6
2022-01-17	6.98
2022-01-18	15.08
2022-01-19	25.15
2022-01-20	10.08
2022-01-21	6.07
2022-01-22	5.68
2022-01-23	15.99
2022-01-24	43.84
2022-01-25	31.55
2022-01-26	19.29
2022-01-27	14.82
2022-01-28	2.73
2022-01-29	7.68
2022-01-30	2.52



Bardzo dobry

Dobry

Umiarkowany

Dostateczny

Zły

Bardzo zły

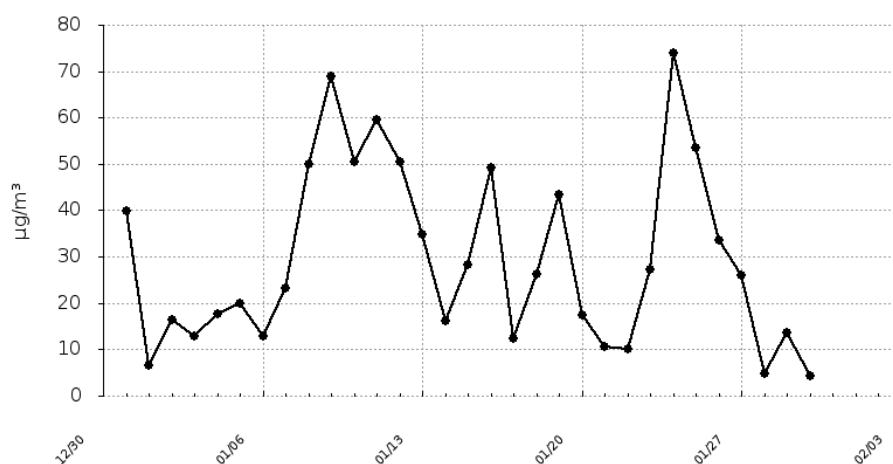
Urządzenie:

Obory 22, Przedszkole nr 3 „Kolorowe Kredki”

Obory

Pyły zawieszane o średnicy mniejszej niż 10 mikrometrów

Data	Wartość
2021-12-31	39.91
2022-01-01	6.65
2022-01-02	16.43
2022-01-03	12.8
2022-01-04	17.55
2022-01-05	19.89
2022-01-06	12.82
2022-01-07	23.1
2022-01-08	49.91
2022-01-09	68.99
2022-01-10	50.38
2022-01-11	59.61
2022-01-12	50.51
2022-01-13	34.94
2022-01-14	16.06
2022-01-15	28.37
2022-01-16	49.29
2022-01-17	12.46
2022-01-18	26.26
2022-01-19	43.29
2022-01-20	17.44
2022-01-21	10.72
2022-01-22	10.06
2022-01-23	27.21
2022-01-24	73.89
2022-01-25	53.59
2022-01-26	33.53
2022-01-27	25.87
2022-01-28	4.89
2022-01-29	13.58
2022-01-30	4.4



Bardzo dobry

Dobry

Umiarkowany

Dostateczny

Zły

Bardzo zły

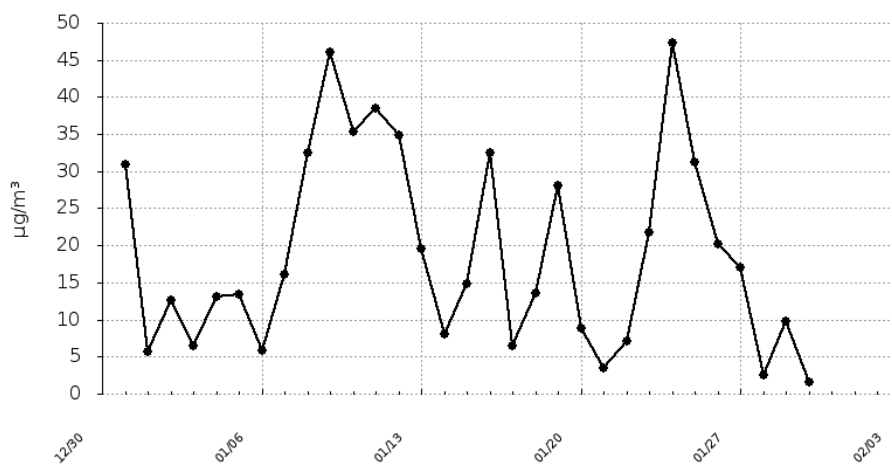
Raport średnio-dobowy

Urządzenie:

**Sobieskiego 13, willa Gryf
Konstancin-Jeziorna**

Pyły zawieszane o średnicy mniejszej 2.5 mikrometrów

Data	Wartość
2021-12-31	30.89
2022-01-01	5.69
2022-01-02	12.69
2022-01-03	6.41
2022-01-04	13.06
2022-01-05	13.4
2022-01-06	5.86
2022-01-07	16.02
2022-01-08	32.43
2022-01-09	46.06
2022-01-10	35.36
2022-01-11	38.51
2022-01-12	34.82
2022-01-13	19.57
2022-01-14	8.04
2022-01-15	14.89
2022-01-16	32.44
2022-01-17	6.42
2022-01-18	13.56
2022-01-19	28.15
2022-01-20	8.85
2022-01-21	3.45
2022-01-22	7.09
2022-01-23	21.77
2022-01-24	47.25
2022-01-25	31.27
2022-01-26	20.24
2022-01-27	16.96
2022-01-28	2.5
2022-01-29	9.75
2022-01-30	1.59



Bardzo dobry

Dobry

Umiarkowany

Dostateczny

Zły

Bardzo zły

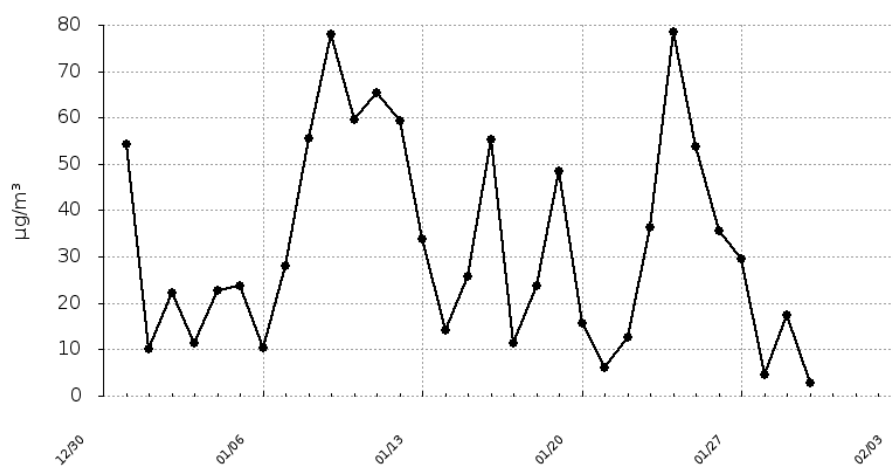
Raport średnio-dobowy

Urządzenie:

Sobieskiego 13, willa Gryf
Konstancin-Jeziorna

Pyły zawieszone o średnicy mniejszej niż 10 mikrometrów

Data	Wartość
2021-12-31	54.27
2022-01-01	9.97
2022-01-02	22.23
2022-01-03	11.36
2022-01-04	22.78
2022-01-05	23.77
2022-01-06	10.4
2022-01-07	28.06
2022-01-08	55.6
2022-01-09	77.98
2022-01-10	59.64
2022-01-11	65.44
2022-01-12	59.2
2022-01-13	33.9
2022-01-14	14.19
2022-01-15	25.67
2022-01-16	55.2
2022-01-17	11.4
2022-01-18	23.65
2022-01-19	48.5
2022-01-20	15.54
2022-01-21	6.17
2022-01-22	12.54
2022-01-23	36.41
2022-01-24	78.46
2022-01-25	53.88
2022-01-26	35.61
2022-01-27	29.64
2022-01-28	4.49
2022-01-29	17.3
2022-01-30	2.85



Bardzo dobry

Dobry

Umiarkowany

Dostateczny

Zły

Bardzo zły

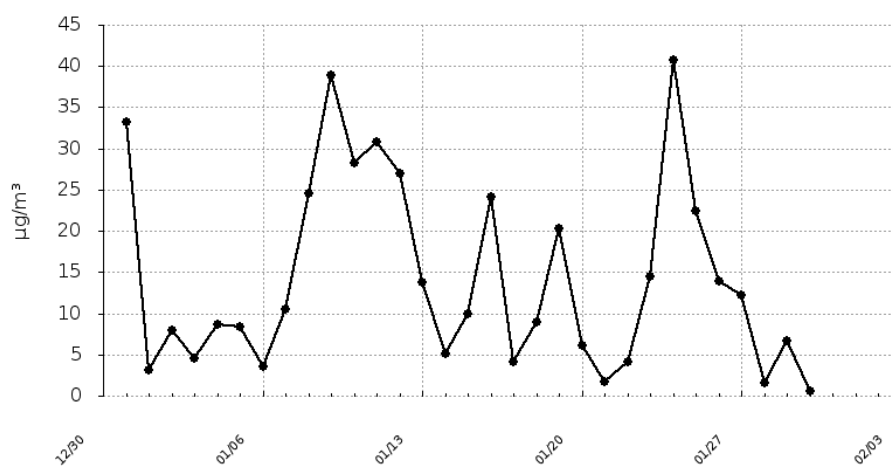
Raport średnio-dobowy

Urządzenie:

A. Walentynowicz 3, Przedszkole nr 2 „Tęczowe Przedszkole” Konstancin-Jeziorna

Pyły zawieszone o średnicy mniejszej 2.5 mikrometrów

Data	Wartość
2021-12-31	33.28
2022-01-01	3.08
2022-01-02	8
2022-01-03	4.49
2022-01-04	8.71
2022-01-05	8.4
2022-01-06	3.53
2022-01-07	10.56
2022-01-08	24.52
2022-01-09	38.85
2022-01-10	28.27
2022-01-11	30.78
2022-01-12	26.91
2022-01-13	13.78
2022-01-14	5.12
2022-01-15	10
2022-01-16	24.08
2022-01-17	4.1
2022-01-18	8.9
2022-01-19	20.31
2022-01-20	6.14
2022-01-21	1.77
2022-01-22	4.07
2022-01-23	14.43
2022-01-24	40.8
2022-01-25	22.41
2022-01-26	13.89
2022-01-27	12.2
2022-01-28	1.51
2022-01-29	6.61
2022-01-30	0.63



Bardzo dobry

Dobry

Umiarkowany

Dostateczny

Zły

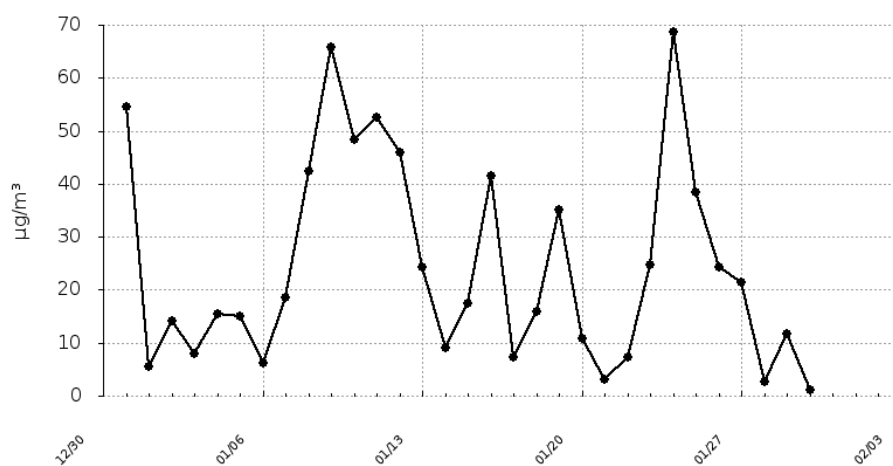
Bardzo zły

Urządzenie:

A. Walentynowicz 3, Przedszkole nr 2 „Tęczowe Przedszkole” Konstancin-Jeziorna

Pyły zawieszone o średnicy mniejszej niż 10 mikrometrów

Data	Wartość
2021-12-31	54.5
2022-01-01	5.49
2022-01-02	14.19
2022-01-03	7.93
2022-01-04	15.44
2022-01-05	14.94
2022-01-06	6.26
2022-01-07	18.48
2022-01-08	42.45
2022-01-09	65.79
2022-01-10	48.31
2022-01-11	52.63
2022-01-12	45.86
2022-01-13	24.25
2022-01-14	8.95
2022-01-15	17.49
2022-01-16	41.5
2022-01-17	7.3
2022-01-18	15.84
2022-01-19	35.1
2022-01-20	10.93
2022-01-21	3.14
2022-01-22	7.21
2022-01-23	24.65
2022-01-24	68.61
2022-01-25	38.41
2022-01-26	24.36
2022-01-27	21.45
2022-01-28	2.64
2022-01-29	11.72
2022-01-30	1.13



Bardzo dobry

Dobry

Umiarkowany

Dostateczny

Zły

Bardzo zły

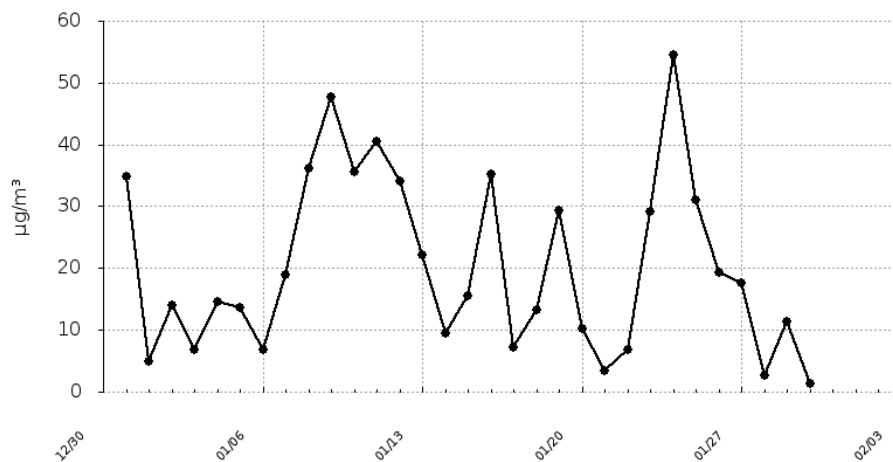
Raport średnio-dobowy

Urządzenie:

Kępa Okrzewska 27, budynek nowego domu ludowego Kępa Okrzewska

Pyły zawieszone o średnicy mniejszej 2.5 mikrometrów

Data	Wartość
2021-12-31	34.89
2022-01-01	4.88
2022-01-02	13.99
2022-01-03	6.87
2022-01-04	14.52
2022-01-05	13.69
2022-01-06	6.77
2022-01-07	19.01
2022-01-08	36.16
2022-01-09	47.69
2022-01-10	35.63
2022-01-11	40.47
2022-01-12	34.1
2022-01-13	22.08
2022-01-14	9.5
2022-01-15	15.52
2022-01-16	35.26
2022-01-17	7.24
2022-01-18	13.19
2022-01-19	29.38
2022-01-20	10.25
2022-01-21	3.4
2022-01-22	6.79
2022-01-23	29.22
2022-01-24	54.42
2022-01-25	30.97
2022-01-26	19.34
2022-01-27	17.54
2022-01-28	2.57
2022-01-29	11.35
2022-01-30	1.35



Bardzo dobry

Dobry

Umiarkowany

Dostateczny

Zły

Bardzo zły

Raport średnio-dobowy

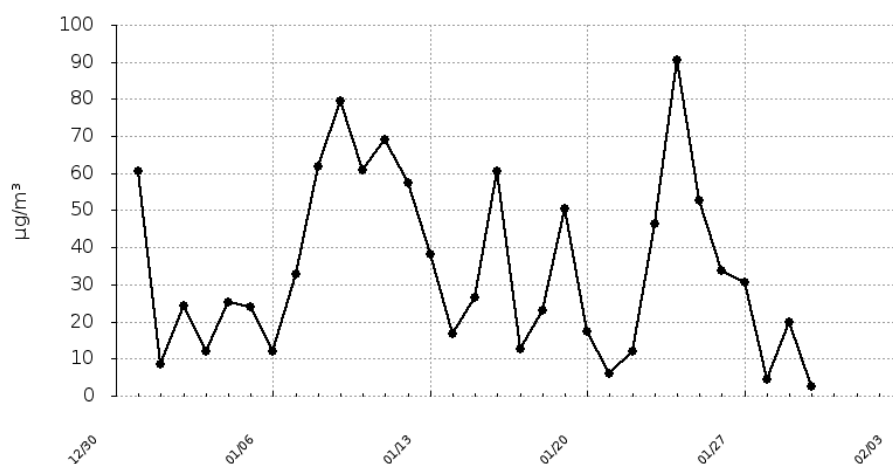
Urządzenie:

Kępa Okrzewska 27, budynek nowego domu ludowego

Kępa Okrzewska

Pyły zawieszane o średnicy mniejszej niż 10 mikrometrów

Data	Wartość
2021-12-31	60.56
2022-01-01	8.65
2022-01-02	24.38
2022-01-03	12.1
2022-01-04	25.22
2022-01-05	24.06
2022-01-06	11.9
2022-01-07	32.92
2022-01-08	61.7
2022-01-09	79.6
2022-01-10	60.73
2022-01-11	69.09
2022-01-12	57.28
2022-01-13	38.11
2022-01-14	16.73
2022-01-15	26.5
2022-01-16	60.44
2022-01-17	12.71
2022-01-18	23.08
2022-01-19	50.57
2022-01-20	17.49
2022-01-21	6.07
2022-01-22	12.1
2022-01-23	46.38
2022-01-24	90.56
2022-01-25	52.67
2022-01-26	33.89
2022-01-27	30.59
2022-01-28	4.56
2022-01-29	20.02
2022-01-30	2.41



Bardzo dobry

Dobry

Umiarkowany

Dostateczny

Zły

Bardzo zły

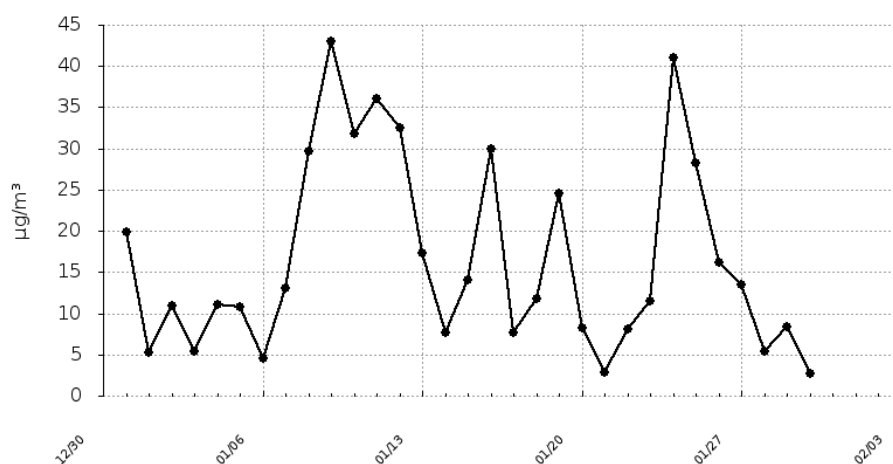
Raport średnio-dobowy

Urządzenie:

Prosta 52, OSP Kawęczynek Kawęczynek

Pyły zawieszane o średnicy mniejszej 2.5 mikrometrów

Data	Wartość
2021-12-31	19.84
2022-01-01	5.21
2022-01-02	10.99
2022-01-03	5.43
2022-01-04	11.05
2022-01-05	10.81
2022-01-06	4.59
2022-01-07	13.03
2022-01-08	29.62
2022-01-09	42.96
2022-01-10	31.82
2022-01-11	36.04
2022-01-12	32.51
2022-01-13	17.33
2022-01-14	7.7
2022-01-15	14.01
2022-01-16	29.95
2022-01-17	7.61
2022-01-18	11.84
2022-01-19	24.51
2022-01-20	8.24
2022-01-21	2.83
2022-01-22	8.12
2022-01-23	11.48
2022-01-24	41.04
2022-01-25	28.21
2022-01-26	16.24
2022-01-27	13.51
2022-01-28	5.38
2022-01-29	8.34
2022-01-30	2.69



Bardzo dobry

Dobry

Umiarkowany

Dostateczny

Zły

Bardzo zły

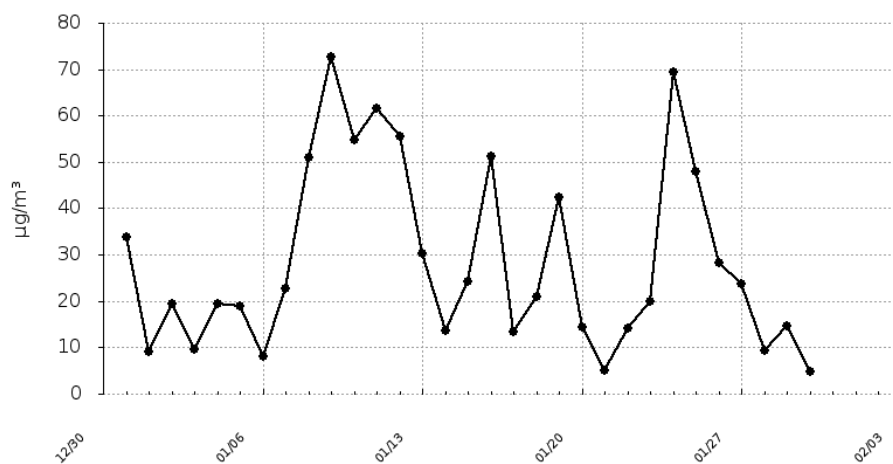
Raport średnio-dobowy

Urządzenie:

Prosta 52, OSP Kawęczynek Kawęczynek

Pyły zawieszone o średnicy mniejszej niż 10 mikrometrów

Data	Wartość
2021-12-31	33.87
2022-01-01	9.17
2022-01-02	19.33
2022-01-03	9.63
2022-01-04	19.39
2022-01-05	18.92
2022-01-06	8.11
2022-01-07	22.82
2022-01-08	50.86
2022-01-09	72.79
2022-01-10	54.7
2022-01-11	61.64
2022-01-12	55.58
2022-01-13	30.2
2022-01-14	13.53
2022-01-15	24.33
2022-01-16	51.24
2022-01-17	13.4
2022-01-18	20.9
2022-01-19	42.47
2022-01-20	14.33
2022-01-21	5.05
2022-01-22	14.22
2022-01-23	19.91
2022-01-24	69.46
2022-01-25	48.06
2022-01-26	28.28
2022-01-27	23.69
2022-01-28	9.25
2022-01-29	14.76
2022-01-30	4.84



Bardzo dobry

Dobry

Umiarkowany

Dostateczny

Zły

Bardzo zły