

Raport średnio-dobowy

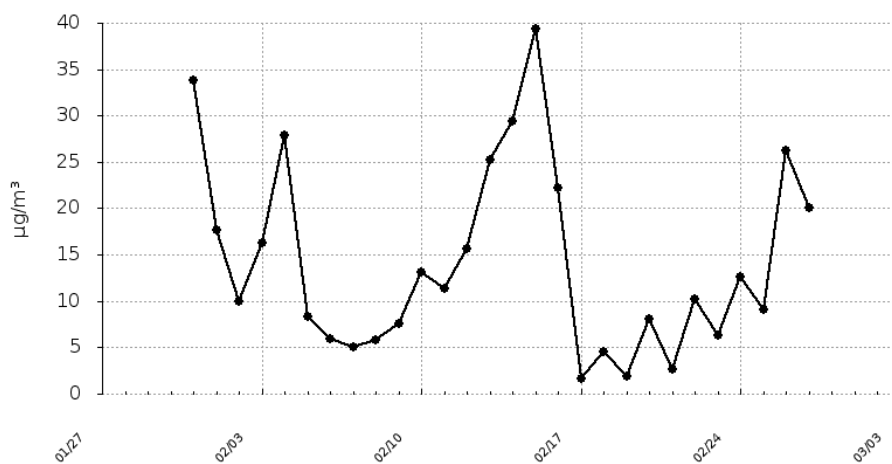
Urządzenie:

Opacz 9, Szkoła Podstawowa nr 6

Opacz

Pyły zawieszone o średnicy mniejszej 2.5 mikrometrów

Data	Wartość
2022-01-31	33.76
2022-02-01	17.65
2022-02-02	10.02
2022-02-03	16.23
2022-02-04	27.83
2022-02-05	8.36
2022-02-06	5.95
2022-02-07	5.04
2022-02-08	5.85
2022-02-09	7.52
2022-02-10	13.12
2022-02-11	11.34
2022-02-12	15.65
2022-02-13	25.25
2022-02-14	29.39
2022-02-15	39.4
2022-02-16	22.26
2022-02-17	1.7
2022-02-18	4.6
2022-02-19	1.95
2022-02-20	8.1
2022-02-21	2.64
2022-02-22	10.17
2022-02-23	6.35
2022-02-24	12.62
2022-02-25	9.1
2022-02-26	26.2
2022-02-27	20



Bardzo dobry

Dobry

Umiarkowany

Dostateczny

Zły

Bardzo zły

Raport wygenerowano: 2022-03-14 09:35

Raport średnio-dobowy

Urządzenie:

Opacz 9, Szkoła Podstawowa nr 6

Opacz

Pyły zawieszone o średnicy mniejszej niż 10 mikrometrów

Data	Wartość
2022-01-31	58
2022-02-01	30.66
2022-02-02	17.56
2022-02-03	28.33
2022-02-04	47.7
2022-02-05	14.41
2022-02-06	10.49
2022-02-07	8.99
2022-02-08	10.42
2022-02-09	13.28
2022-02-10	22.81
2022-02-11	19.82
2022-02-12	26.65
2022-02-13	43.68
2022-02-14	50.26
2022-02-15	66.14
2022-02-16	37.92
2022-02-17	3.09
2022-02-18	8.13
2022-02-19	3.47
2022-02-20	14.36
2022-02-21	4.67
2022-02-22	17.68
2022-02-23	11.22
2022-02-24	22.12
2022-02-25	15.94
2022-02-26	44.67
2022-02-27	34.51



Bardzo dobry

Dobry

Umiarkowany

Dostateczny

Zły

Bardzo zły

Raport wygenerowano: 2022-03-14 09:35

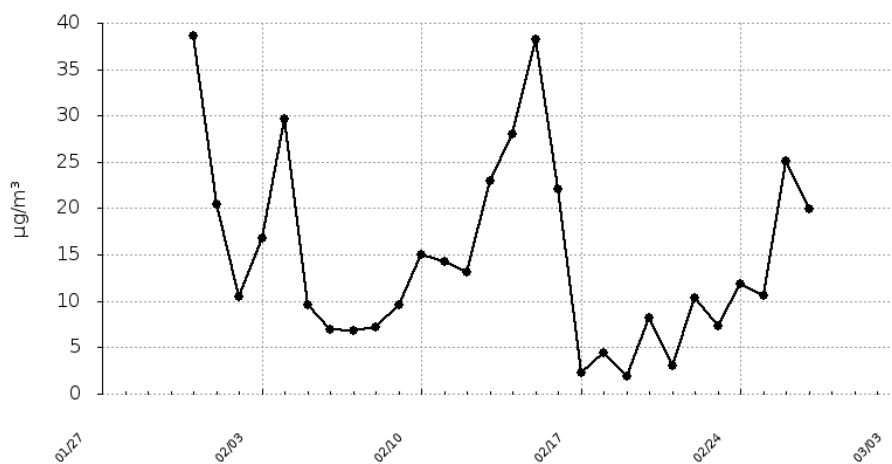
Raport średnio-dobowy

Urządzenie:

Sobieskiego 13, willa Gryf
Konstancin-Jeziorna

Pyły zawieszone o średnicy mniejszej 2.5 mikrometrów

Data	Wartość
2022-01-31	38.62
2022-02-01	20.45
2022-02-02	10.51
2022-02-03	16.77
2022-02-04	29.64
2022-02-05	9.61
2022-02-06	7
2022-02-07	6.77
2022-02-08	7.14
2022-02-09	9.63
2022-02-10	15.01
2022-02-11	14.26
2022-02-12	13.14
2022-02-13	22.99
2022-02-14	28.04
2022-02-15	38.25
2022-02-16	22.14
2022-02-17	2.22
2022-02-18	4.42
2022-02-19	1.91
2022-02-20	8.25
2022-02-21	3.09
2022-02-22	10.34
2022-02-23	7.3
2022-02-24	11.84
2022-02-25	10.57
2022-02-26	25.1
2022-02-27	19.91



Bardzo dobry

Dobry

Umiarkowany

Dostateczny

Zły

Bardzo zły

Raport wygenerowano: 2022-03-14 10:49

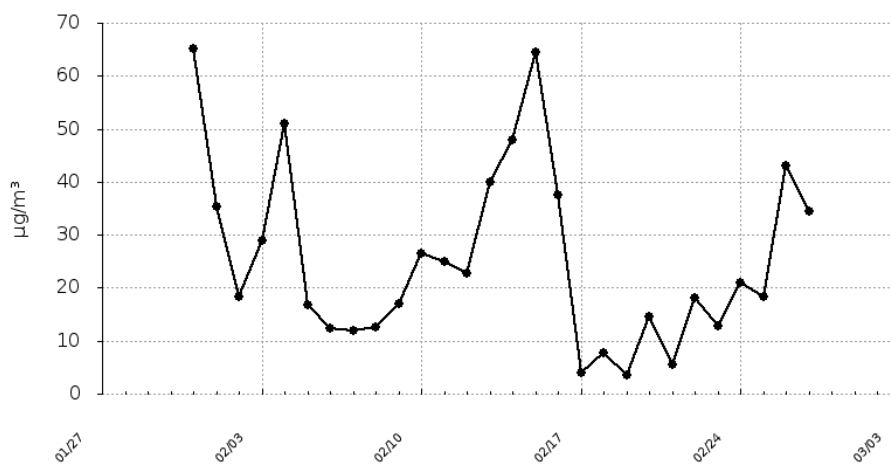
Raport średnio-dobowy

Urządzenie:

**Sobieskiego 13, willa Gryf
Konstancin-Jeziorna**

Pyły zawieszone o średnicy mniejszej niż 10 mikrometrów

Data	Wartość
2022-01-31	65.19
2022-02-01	35.26
2022-02-02	18.33
2022-02-03	29.03
2022-02-04	51.08
2022-02-05	16.76
2022-02-06	12.36
2022-02-07	11.99
2022-02-08	12.66
2022-02-09	16.94
2022-02-10	26.46
2022-02-11	24.87
2022-02-12	22.71
2022-02-13	39.92
2022-02-14	48.02
2022-02-15	64.56
2022-02-16	37.44
2022-02-17	3.99
2022-02-18	7.82
2022-02-19	3.43
2022-02-20	14.6
2022-02-21	5.55
2022-02-22	18.02
2022-02-23	12.7
2022-02-24	21.02
2022-02-25	18.33
2022-02-26	42.98
2022-02-27	34.4



Bardzo dobry

Dobry

Umiarkowany

Dostateczny

Zły

Bardzo zły

Raport wygenerowano: 2022-03-14 10:49

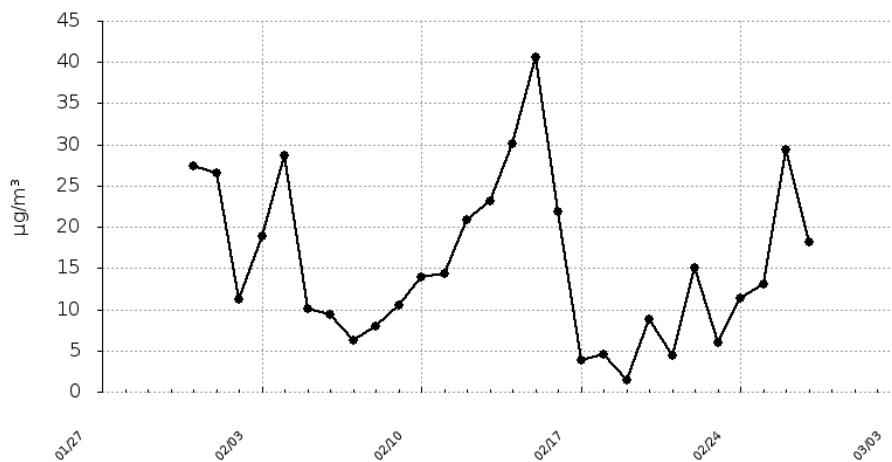
Raport średnio-dobowy

Urządzenie:

Wspólna 3, OSP w Bielawie Konstancin-Jeziorna

Pyły zawieszane o średnicy mniejszej 2.5 mikrometrów

Data	Wartość
2022-01-31	27.44
2022-02-01	26.52
2022-02-02	11.24
2022-02-03	18.92
2022-02-04	28.64
2022-02-05	10.09
2022-02-06	9.36
2022-02-07	6.3
2022-02-08	7.98
2022-02-09	10.5
2022-02-10	13.88
2022-02-11	14.27
2022-02-12	20.84
2022-02-13	23.12
2022-02-14	30.04
2022-02-15	40.65
2022-02-16	21.8
2022-02-17	3.77
2022-02-18	4.61
2022-02-19	1.39
2022-02-20	8.8
2022-02-21	4.39
2022-02-22	15.11
2022-02-23	5.91
2022-02-24	11.31
2022-02-25	13
2022-02-26	29.35
2022-02-27	18.21



Bardzo dobry

Dobry

Umiarkowany

Dostateczny

Zły

Bardzo zły

Raport wygenerowano: 2022-03-14 09:24

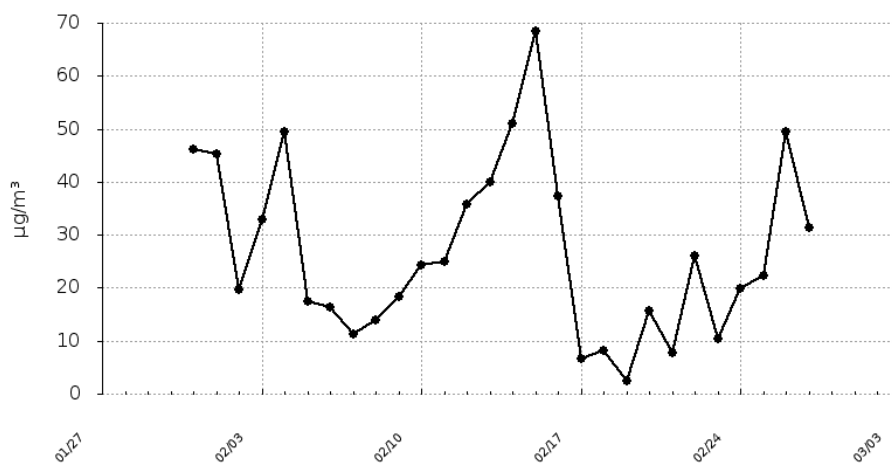
Raport średnio-dobowy

Urządzenie:

Wspólna 3, OSP w Bielawie Konstancin-Jeziorna

Pyły zawieszone o średnicy mniejszej niż 10 mikrometrów

Data	Wartość
2022-01-31	46.15
2022-02-01	45.29
2022-02-02	19.72
2022-02-03	32.83
2022-02-04	49.38
2022-02-05	17.46
2022-02-06	16.45
2022-02-07	11.18
2022-02-08	14.02
2022-02-09	18.4
2022-02-10	24.19
2022-02-11	24.91
2022-02-12	35.84
2022-02-13	39.99
2022-02-14	50.97
2022-02-15	68.44
2022-02-16	37.22
2022-02-17	6.63
2022-02-18	8.08
2022-02-19	2.48
2022-02-20	15.67
2022-02-21	7.77
2022-02-22	26.02
2022-02-23	10.39
2022-02-24	19.82
2022-02-25	22.4
2022-02-26	49.4
2022-02-27	31.45



Bardzo dobry

Dobry

Umiarkowany

Dostateczny

Zły

Bardzo zły

Raport wygenerowano: 2022-03-14 09:24

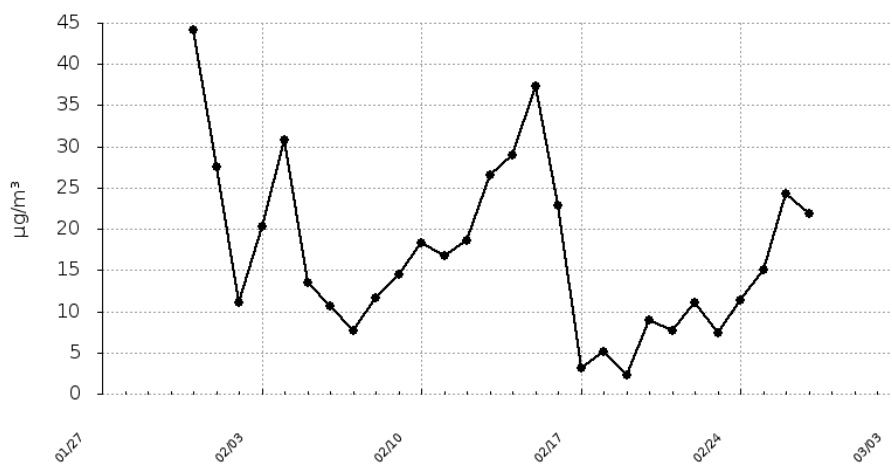
Raport średnio-dobowy

Urządzenie:

Partyzantów 20, plac zabaw Czarnów

Pyły zawieszane o średnicy mniejszej 2.5 mikrometrów

Data	Wartość
2022-01-31	44.15
2022-02-01	27.53
2022-02-02	11.05
2022-02-03	20.26
2022-02-04	30.85
2022-02-05	13.53
2022-02-06	10.6
2022-02-07	7.73
2022-02-08	11.57
2022-02-09	14.41
2022-02-10	18.31
2022-02-11	16.76
2022-02-12	18.58
2022-02-13	26.61
2022-02-14	28.95
2022-02-15	37.28
2022-02-16	22.91
2022-02-17	3.18
2022-02-18	5.17
2022-02-19	2.3
2022-02-20	8.94
2022-02-21	7.63
2022-02-22	11.03
2022-02-23	7.37
2022-02-24	11.35
2022-02-25	15.02
2022-02-26	24.3
2022-02-27	21.93



Bardzo dobry

Dobry

Umiarkowany

Dostateczny

Zły

Bardzo zły

Raport wygenerowano: 2022-03-14 09:19

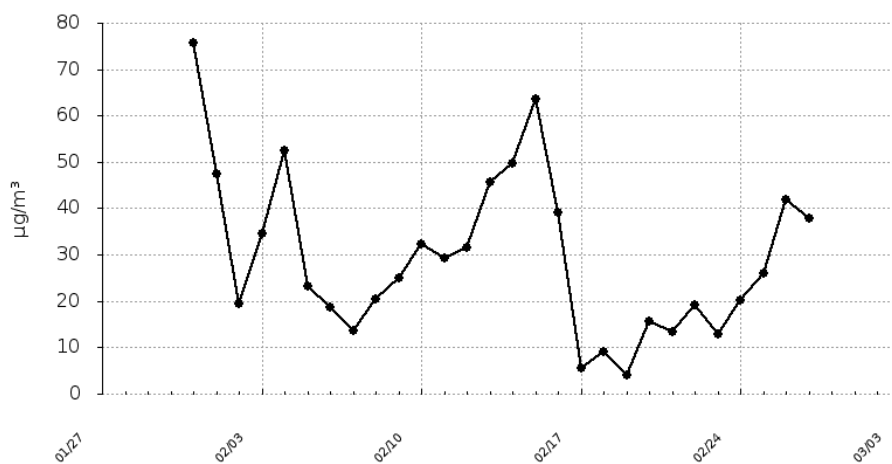
Raport średnio-dobowy

Urządzenie:

Partyzantów 20, plac zabaw Czarnów

Pyły zawieszone o średnicy mniejszej niż 10 mikrometrów

Data	Wartość
2022-01-31	75.65
2022-02-01	47.43
2022-02-02	19.44
2022-02-03	34.68
2022-02-04	52.57
2022-02-05	23.34
2022-02-06	18.73
2022-02-07	13.65
2022-02-08	20.4
2022-02-09	24.89
2022-02-10	32.21
2022-02-11	29.19
2022-02-12	31.64
2022-02-13	45.72
2022-02-14	49.7
2022-02-15	63.71
2022-02-16	39.04
2022-02-17	5.67
2022-02-18	9.18
2022-02-19	4.04
2022-02-20	15.71
2022-02-21	13.37
2022-02-22	19.23
2022-02-23	12.95
2022-02-24	20.26
2022-02-25	25.9
2022-02-26	41.82
2022-02-27	37.76



Bardzo dobry

Dobry

Umiarkowany

Dostateczny

Zły

Bardzo zły

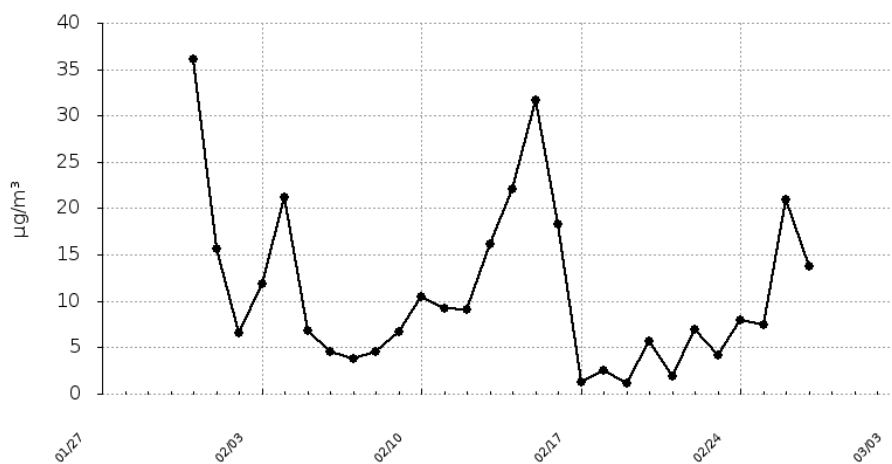
Raport wygenerowano: 2022-03-14 09:19

Urządzenie:

A. Walentynowicz 3, Przedszkole nr 2 „Tęczowe Przedszkole” Konstancin-Jeziorna

Pyły zawieszone o średnicy mniejszej 2.5 mikrometrów

Data	Wartość
2022-01-31	36.11
2022-02-01	15.68
2022-02-02	6.59
2022-02-03	11.82
2022-02-04	21.17
2022-02-05	6.76
2022-02-06	4.49
2022-02-07	3.73
2022-02-08	4.59
2022-02-09	6.74
2022-02-10	10.49
2022-02-11	9.18
2022-02-12	9.12
2022-02-13	16.19
2022-02-14	22.1
2022-02-15	31.67
2022-02-16	18.3
2022-02-17	1.22
2022-02-18	2.57
2022-02-19	1.13
2022-02-20	5.62
2022-02-21	1.91
2022-02-22	6.88
2022-02-23	4.11
2022-02-24	8.01
2022-02-25	7.41
2022-02-26	20.97
2022-02-27	13.74



Bardzo dobry

Dobry

Umiarkowany

Dostateczny

Zły

Bardzo zły

Raport wygenerowano: 2022-03-14 11:23

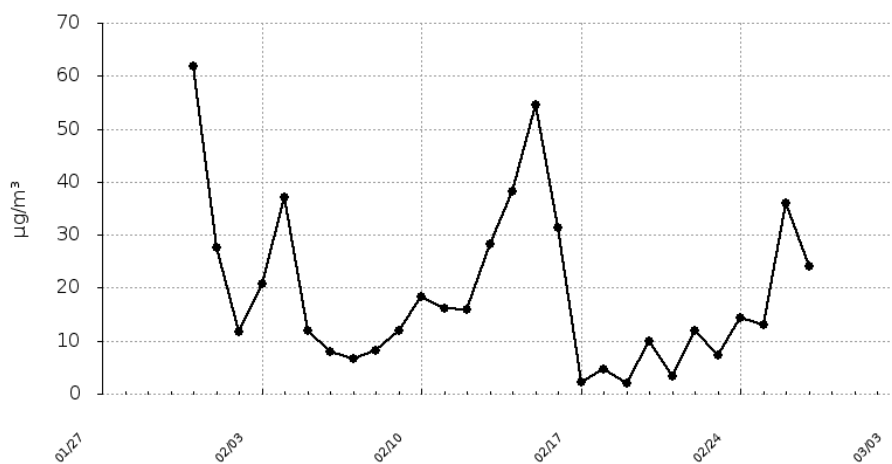
Raport średnio-dobowy

Urządzenie:

A. Walentynowicz 3, Przedszkole nr 2 „Tęczowe Przedszkole” Konstancin-Jeziorna

Pyły zawieszone o średnicy mniejszej niż 10 mikrometrów

Data	Wartość
2022-01-31	61.72
2022-02-01	27.59
2022-02-02	11.73
2022-02-03	20.68
2022-02-04	37.04
2022-02-05	11.96
2022-02-06	8
2022-02-07	6.59
2022-02-08	8.28
2022-02-09	11.88
2022-02-10	18.39
2022-02-11	16.18
2022-02-12	15.8
2022-02-13	28.3
2022-02-14	38.21
2022-02-15	54.51
2022-02-16	31.39
2022-02-17	2.17
2022-02-18	4.58
2022-02-19	2
2022-02-20	9.88
2022-02-21	3.38
2022-02-22	11.96
2022-02-23	7.28
2022-02-24	14.26
2022-02-25	13.08
2022-02-26	35.99
2022-02-27	23.98



Bardzo dobry

Dobry

Umiarkowany

Dostateczny

Zły

Bardzo zły

Raport wygenerowano: 2022-03-14 11:23

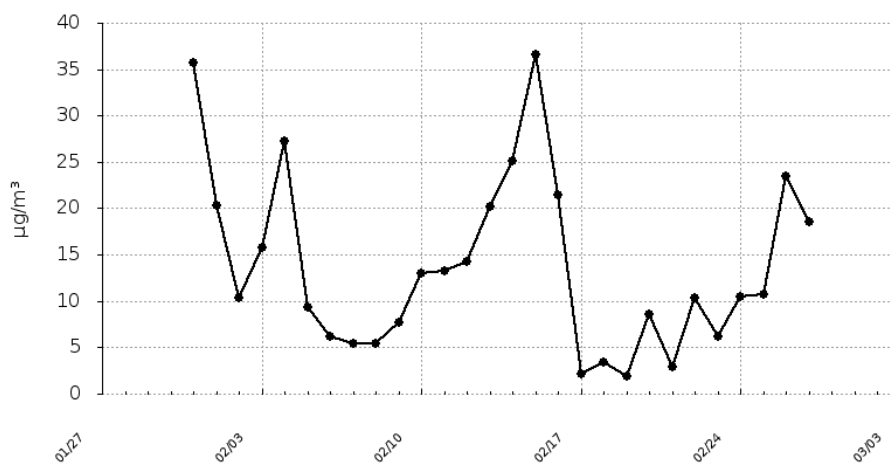
Raport średnio-dobowy

Urządzenie:

Prosta 52, OSP Kawęczynek Kawęczynek

Pyły zawieszane o średnicy mniejszej 2.5 mikrometrów

Data	Wartość
2022-01-31	35.75
2022-02-01	20.33
2022-02-02	10.37
2022-02-03	15.71
2022-02-04	27.25
2022-02-05	9.3
2022-02-06	6.23
2022-02-07	5.46
2022-02-08	5.44
2022-02-09	7.65
2022-02-10	12.95
2022-02-11	13.24
2022-02-12	14.21
2022-02-13	20.13
2022-02-14	25.15
2022-02-15	36.62
2022-02-16	21.39
2022-02-17	2.17
2022-02-18	3.47
2022-02-19	1.93
2022-02-20	8.56
2022-02-21	2.84
2022-02-22	10.34
2022-02-23	6.18
2022-02-24	10.53
2022-02-25	10.68
2022-02-26	23.48
2022-02-27	18.5



Bardzo dobry

Dobry

Umiarkowany

Dostateczny

Zły

Bardzo zły

Raport wygenerowano: 2022-03-14 09:13

Raport średnio-dobowy

Urządzenie:

Prosta 52, OSP Kawęczynek Kawęczynek

Pyły zawieszone o średnicy mniejszej niż 10 mikrometrów

Data	Wartość
2022-01-31	61.75
2022-02-01	35.02
2022-02-02	17.88
2022-02-03	27.23
2022-02-04	46.85
2022-02-05	16.45
2022-02-06	11.01
2022-02-07	9.68
2022-02-08	9.68
2022-02-09	13.63
2022-02-10	22.66
2022-02-11	22.94
2022-02-12	24.17
2022-02-13	34.97
2022-02-14	43.62
2022-02-15	62.23
2022-02-16	36.23
2022-02-17	3.84
2022-02-18	6.28
2022-02-19	3.43
2022-02-20	14.93
2022-02-21	5.06
2022-02-22	17.85
2022-02-23	11.11
2022-02-24	18.5
2022-02-25	18.64
2022-02-26	40.15
2022-02-27	31.82



Bardzo dobry

Dobry

Umiarkowany

Dostateczny

Zły

Bardzo zły

Raport wygenerowano: 2022-03-14 09:13

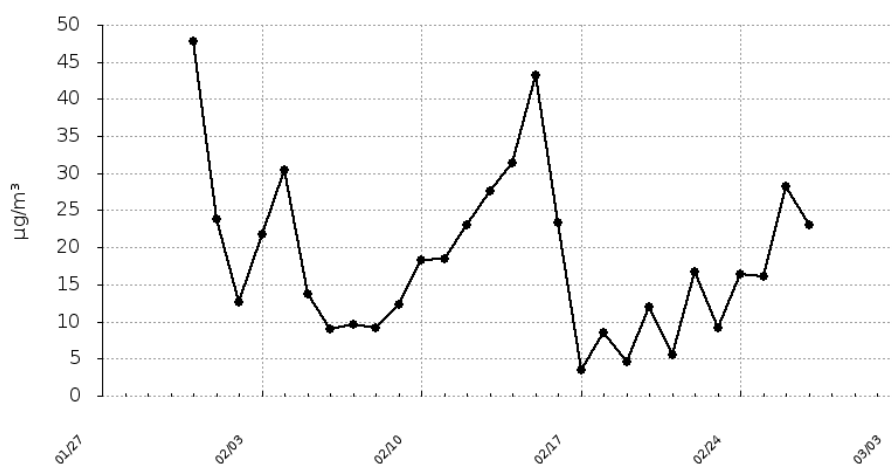
Raport średnio-dobowy

Urządzenie:

**Pułaskiego 72, OSP Skolimów
Konstancin-Jeziorna**

Pyły zawieszone o średnicy mniejszej 2.5 mikrometrów

Data	Wartość
2022-01-31	47.77
2022-02-01	23.8
2022-02-02	12.68
2022-02-03	21.69
2022-02-04	30.49
2022-02-05	13.77
2022-02-06	9.05
2022-02-07	9.69
2022-02-08	9.09
2022-02-09	12.28
2022-02-10	18.24
2022-02-11	18.47
2022-02-12	22.98
2022-02-13	27.62
2022-02-14	31.31
2022-02-15	43.17
2022-02-16	23.38
2022-02-17	3.43
2022-02-18	8.5
2022-02-19	4.58
2022-02-20	12.04
2022-02-21	5.52
2022-02-22	16.68
2022-02-23	9.11
2022-02-24	16.38
2022-02-25	16.06
2022-02-26	28.2
2022-02-27	23.02



Bardzo dobry

Dobry

Umiarkowany

Dostateczny

Zły

Bardzo zły

Raport wygenerowano: 2022-03-14 09:32

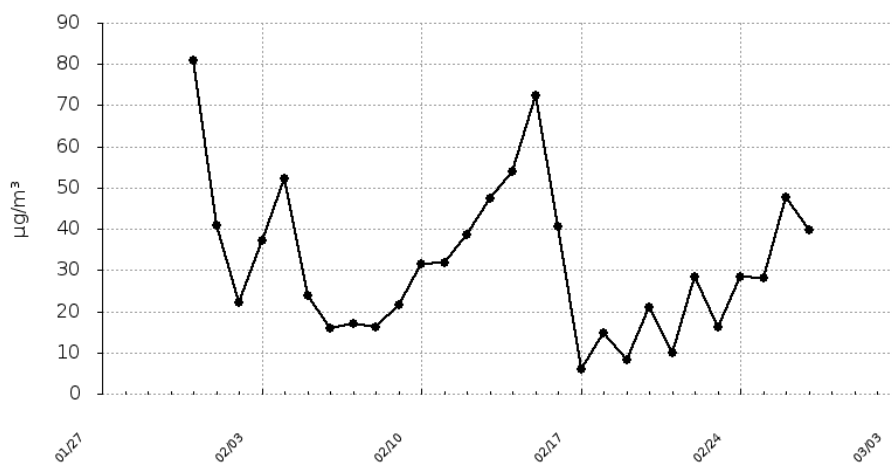
Raport średnio-dobowy

Urządzenie:

**Pułaskiego 72, OSP Skolimów
Konstancin-Jeziorna**

Pyły zawieszone o średnicy mniejszej niż 10 mikrometrów

Data	Wartość
2022-01-31	81
2022-02-01	41.01
2022-02-02	22.24
2022-02-03	37.17
2022-02-04	52.38
2022-02-05	23.96
2022-02-06	15.88
2022-02-07	17
2022-02-08	16.07
2022-02-09	21.56
2022-02-10	31.52
2022-02-11	31.87
2022-02-12	38.73
2022-02-13	47.31
2022-02-14	54.04
2022-02-15	72.35
2022-02-16	40.5
2022-02-17	6.07
2022-02-18	14.77
2022-02-19	8.1
2022-02-20	20.97
2022-02-21	9.88
2022-02-22	28.29
2022-02-23	16.12
2022-02-24	28.52
2022-02-25	28.19
2022-02-26	47.77
2022-02-27	39.69



Bardzo dobry

Dobry

Umiarkowany

Dostateczny

Zły

Bardzo zły

Raport wygenerowano: 2022-03-14 09:32

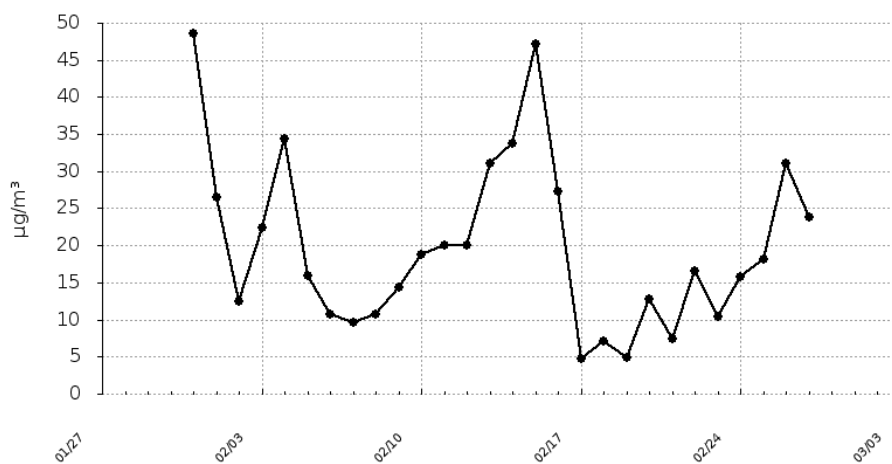
Raport średnio-dobowy

Urządzenie:

Cieciszew 67a, dom ludowy
Cieciszew

Pyły zawieszone o średnicy mniejszej 2.5 mikrometrów

Data	Wartość
2022-01-31	48.62
2022-02-01	26.54
2022-02-02	12.44
2022-02-03	22.38
2022-02-04	34.32
2022-02-05	15.9
2022-02-06	10.72
2022-02-07	9.65
2022-02-08	10.71
2022-02-09	14.34
2022-02-10	18.76
2022-02-11	20.09
2022-02-12	20.08
2022-02-13	31.06
2022-02-14	33.82
2022-02-15	47.14
2022-02-16	27.3
2022-02-17	4.71
2022-02-18	7.05
2022-02-19	4.91
2022-02-20	12.77
2022-02-21	7.39
2022-02-22	16.5
2022-02-23	10.39
2022-02-24	15.84
2022-02-25	18.21
2022-02-26	31.14
2022-02-27	23.75



Bardzo dobry

Dobry

Umiarkowany

Dostateczny

Zły

Bardzo zły

Raport wygenerowano: 2022-03-14 09:42

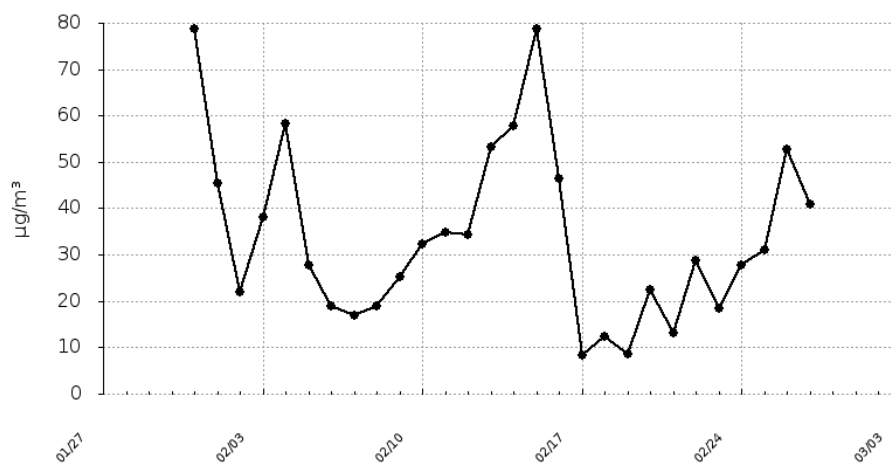
Raport średnio-dobowy

Urządzenie:

Cieciszew 67a, dom ludowy
Cieciszew

Pyły zawieszone o średnicy mniejszej niż 10 mikrometrów

Data	Wartość
2022-01-31	78.77
2022-02-01	45.52
2022-02-02	21.85
2022-02-03	38.13
2022-02-04	58.38
2022-02-05	27.78
2022-02-06	18.89
2022-02-07	16.97
2022-02-08	18.91
2022-02-09	25.23
2022-02-10	32.37
2022-02-11	34.75
2022-02-12	34.44
2022-02-13	53.13
2022-02-14	57.71
2022-02-15	78.8
2022-02-16	46.48
2022-02-17	8.31
2022-02-18	12.45
2022-02-19	8.67
2022-02-20	22.38
2022-02-21	13
2022-02-22	28.71
2022-02-23	18.43
2022-02-24	27.71
2022-02-25	31.05
2022-02-26	52.86
2022-02-27	40.76



Bardzo dobry

Dobry

Umiarkowany

Dostateczny

Zły

Bardzo zły

Raport wygenerowano: 2022-03-14 09:42

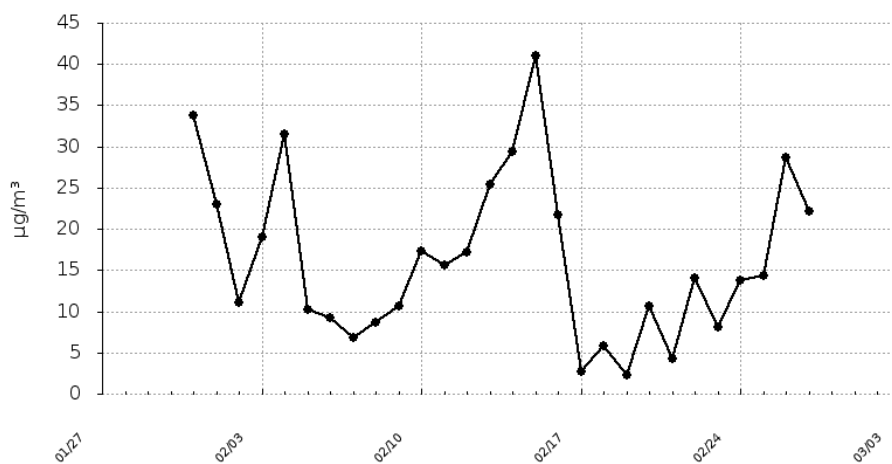
Raport średnio-dobowy

Urządzenie:

**Warszawska 32, Straż Miejska
Konstancin-Jeziorna**

Pyły zawieszone o średnicy mniejszej 2.5 mikrometrów

Data	Wartość
2022-01-31	33.73
2022-02-01	22.94
2022-02-02	11.09
2022-02-03	19.09
2022-02-04	31.47
2022-02-05	10.24
2022-02-06	9.23
2022-02-07	6.76
2022-02-08	8.65
2022-02-09	10.6
2022-02-10	17.35
2022-02-11	15.57
2022-02-12	17.18
2022-02-13	25.34
2022-02-14	29.35
2022-02-15	41.02
2022-02-16	21.68
2022-02-17	2.7
2022-02-18	5.84
2022-02-19	2.26
2022-02-20	10.7
2022-02-21	4.28
2022-02-22	14.09
2022-02-23	8.15
2022-02-24	13.74
2022-02-25	14.3
2022-02-26	28.62
2022-02-27	22.17



Bardzo dobry

Dobry

Umiarkowany

Dostateczny

Zły

Bardzo zły

Raport wygenerowano: 2022-03-14 09:48

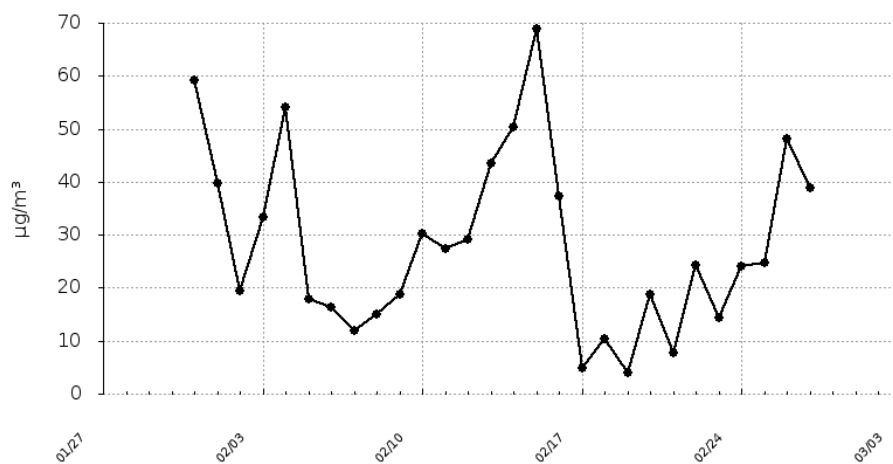
Raport średnio-dobowy

Urządzenie:

**Warszawska 32, Straż Miejska
Konstancin-Jeziorna**

Pyły zawieszone o średnicy mniejszej niż 10 mikrometrów

Data	Wartość
2022-01-31	59.07
2022-02-01	39.7
2022-02-02	19.53
2022-02-03	33.27
2022-02-04	54.04
2022-02-05	17.78
2022-02-06	16.43
2022-02-07	11.88
2022-02-08	15.09
2022-02-09	18.71
2022-02-10	30.19
2022-02-11	27.3
2022-02-12	29.24
2022-02-13	43.51
2022-02-14	50.37
2022-02-15	68.99
2022-02-16	37.21
2022-02-17	4.82
2022-02-18	10.39
2022-02-19	4.04
2022-02-20	18.75
2022-02-21	7.64
2022-02-22	24.26
2022-02-23	14.25
2022-02-24	24.11
2022-02-25	24.7
2022-02-26	48.24
2022-02-27	38.84



Bardzo dobry

Dobry

Umiarkowany

Dostateczny

Zły

Bardzo zły

Raport wygenerowano: 2022-03-14 09:48

Raport średnio-dobowy

Urządzenie:

**Wilanowska 218, Szkoła Podstawowa nr 4
Słomczyn**

Pyły zawieszone o średnicy mniejszej 2.5 mikrometrów

Data	Wartość
2022-01-31	39.26
2022-02-01	20.41
2022-02-02	8.65
2022-02-03	18.11
2022-02-04	30.74
2022-02-05	8.91
2022-02-06	8.24
2022-02-07	4.85
2022-02-08	6.05
2022-02-09	7.97
2022-02-10	13.72
2022-02-11	11.76
2022-02-12	15.29
2022-02-13	28.93
2022-02-14	30.4
2022-02-15	39.13
2022-02-16	21.84
2022-02-17	1.65
2022-02-18	6.6
2022-02-19	1.62
2022-02-20	9.52
2022-02-21	3.07
2022-02-22	10.45
2022-02-23	6.18
2022-02-24	13
2022-02-25	11.15
2022-02-26	24.67
2022-02-27	21



Bardzo dobry

Dobry

Umiarkowany

Dostateczny

Zły

Bardzo zły

Raport wygenerowano: 2022-03-14 09:54

Raport średnio-dobowy

Urządzenie:

**Wilanowska 218, Szkoła Podstawowa nr 4
Słomczyn**

Pyły zawieszone o średnicy mniejszej niż 10 mikrometrów

Data	Wartość
2022-01-31	68.9
2022-02-01	35.52
2022-02-02	15.12
2022-02-03	31.37
2022-02-04	52.95
2022-02-05	15.62
2022-02-06	14.56
2022-02-07	8.56
2022-02-08	10.65
2022-02-09	13.97
2022-02-10	24.14
2022-02-11	20.37
2022-02-12	25.95
2022-02-13	49.22
2022-02-14	52.2
2022-02-15	66.53
2022-02-16	37.27
2022-02-17	2.93
2022-02-18	11.49
2022-02-19	2.9
2022-02-20	16.68
2022-02-21	5.37
2022-02-22	18.02
2022-02-23	11.01
2022-02-24	22.72
2022-02-25	19.44
2022-02-26	42.47
2022-02-27	36.4



Bardzo dobry

Dobry

Umiarkowany

Dostateczny

Zły

Bardzo zły

Raport wygenerowano: 2022-03-14 09:54

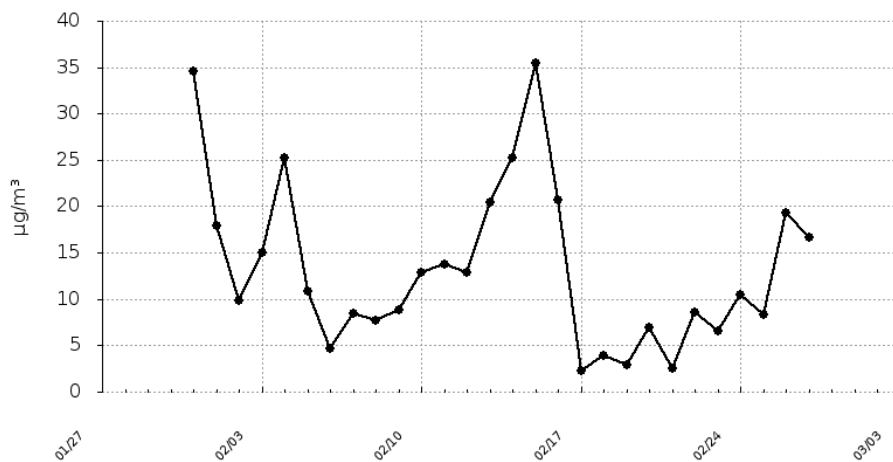
Urządzenie:

Obory 22, Przedszkole nr 3 „Kolorowe Kredki”

Obory

Pyły zawieszone o średnicy mniejszej 2.5 mikrometrów

Data	Wartość
2022-01-31	34.57
2022-02-01	17.95
2022-02-02	9.85
2022-02-03	14.96
2022-02-04	25.2
2022-02-05	10.8
2022-02-06	4.71
2022-02-07	8.5
2022-02-08	7.65
2022-02-09	8.8
2022-02-10	12.86
2022-02-11	13.74
2022-02-12	12.83
2022-02-13	20.44
2022-02-14	25.21
2022-02-15	35.4
2022-02-16	20.66
2022-02-17	2.3
2022-02-18	3.97
2022-02-19	2.89
2022-02-20	6.88
2022-02-21	2.52
2022-02-22	8.52
2022-02-23	6.59
2022-02-24	10.43
2022-02-25	8.31
2022-02-26	19.26
2022-02-27	16.65



Bardzo dobry

Dobry

Umiarkowany

Dostateczny

Zły

Bardzo zły

Raport wygenerowano: 2022-03-14 10:01

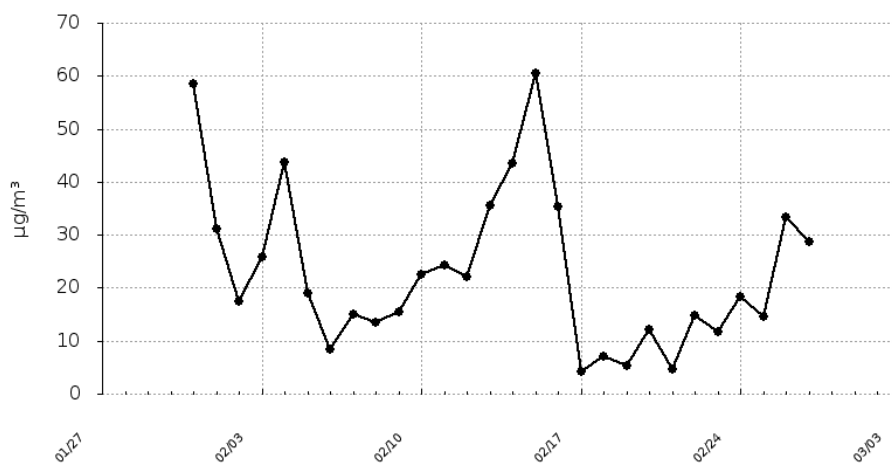
Urządzenie:

Obory 22, Przedszkole nr 3 „Kolorowe Kredki”

Obory

Pyły zawieszone o średnicy mniejszej niż 10 mikrometrów

Data	Wartość
2022-01-31	58.48
2022-02-01	31.14
2022-02-02	17.47
2022-02-03	25.74
2022-02-04	43.75
2022-02-05	18.89
2022-02-06	8.33
2022-02-07	15.06
2022-02-08	13.48
2022-02-09	15.52
2022-02-10	22.44
2022-02-11	24.23
2022-02-12	22.19
2022-02-13	35.58
2022-02-14	43.55
2022-02-15	60.49
2022-02-16	35.37
2022-02-17	4.09
2022-02-18	7.11
2022-02-19	5.24
2022-02-20	12.09
2022-02-21	4.53
2022-02-22	14.88
2022-02-23	11.69
2022-02-24	18.33
2022-02-25	14.62
2022-02-26	33.36
2022-02-27	28.67



Bardzo dobry

Dobry

Umiarkowany

Dostateczny

Zły

Bardzo zły

Raport wygenerowano: 2022-03-14 10:01

Raport średnio-dobowy

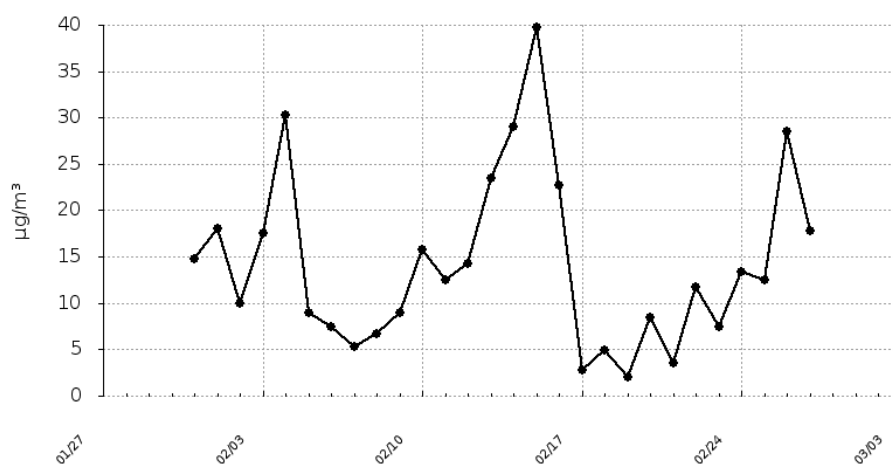
Urządzenie:

Kępa Okrzewska 27, budynek nowego domu ludowego

Kępa Okrzewska

Pyły zawieszone o średnicy mniejszej 2.5 mikrometrów

Data	Wartość
2022-01-31	14.82
2022-02-01	18.01
2022-02-02	9.97
2022-02-03	17.6
2022-02-04	30.32
2022-02-05	8.9
2022-02-06	7.4
2022-02-07	5.29
2022-02-08	6.64
2022-02-09	8.92
2022-02-10	15.76
2022-02-11	12.51
2022-02-12	14.26
2022-02-13	23.41
2022-02-14	29
2022-02-15	39.72
2022-02-16	22.73
2022-02-17	2.75
2022-02-18	4.95
2022-02-19	1.96
2022-02-20	8.4
2022-02-21	3.57
2022-02-22	11.71
2022-02-23	7.39
2022-02-24	13.32
2022-02-25	12.55
2022-02-26	28.47
2022-02-27	17.74



Bardzo dobry

Dobry

Umiarkowany

Dostateczny

Zły

Bardzo zły

Raport wygenerowano: 2022-03-14 10:53

Raport średnio-dobowy

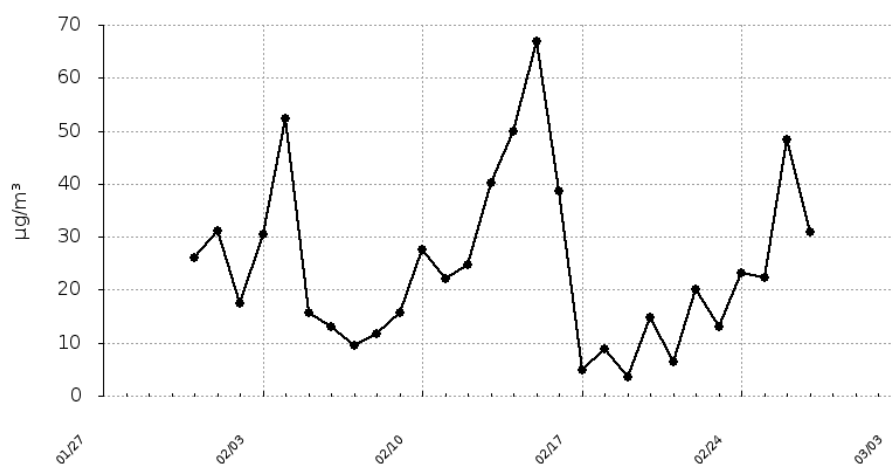
Urządzenie:

Kępa Okrzewska 27, budynek nowego domu ludowego

Kępa Okrzewska

Pyły zawieszane o średnicy mniejszej niż 10 mikrometrów

Data	Wartość
2022-01-31	25.97
2022-02-01	31.1
2022-02-02	17.55
2022-02-03	30.52
2022-02-04	52.43
2022-02-05	15.76
2022-02-06	13.03
2022-02-07	9.39
2022-02-08	11.7
2022-02-09	15.73
2022-02-10	27.6
2022-02-11	22.01
2022-02-12	24.71
2022-02-13	40.13
2022-02-14	50
2022-02-15	66.95
2022-02-16	38.67
2022-02-17	4.95
2022-02-18	8.73
2022-02-19	3.49
2022-02-20	14.83
2022-02-21	6.37
2022-02-22	20.15
2022-02-23	12.95
2022-02-24	23.2
2022-02-25	22.21
2022-02-26	48.41
2022-02-27	30.98



Bardzo dobry

Dobry

Umiarkowany

Dostateczny

Zły

Bardzo zły

Raport wygenerowano: 2022-03-14 10:53