

# Raport średnio-dobowy

Urządzenie:

**Partyzantów 20, plac zabaw  
Czarnów**

Pyły zawieszane o średnicy mniejszej 2.5 mikrometrów

Data	Wartość
2022-02-28	61.28
2022-03-01	42.55
2022-03-02	50.13
2022-03-03	41.55
2022-03-04	23.65
2022-03-05	11.09
2022-03-06	31.43
2022-03-07	20.13
2022-03-08	16.2
2022-03-09	15.37
2022-03-10	12.42
2022-03-11	30.53
2022-03-12	60.36
2022-03-13	51.96
2022-03-14	36.08
2022-03-15	46.68
2022-03-16	45.07
2022-03-17	46.28
2022-03-18	44.86
2022-03-19	59.51
2022-03-20	47.55
2022-03-21	70.8
2022-03-22	46.84
2022-03-23	47.39
2022-03-24	26.8
2022-03-25	32.92
2022-03-26	18.46
2022-03-27	6.68
2022-03-28	9.01
2022-03-29	24.77
2022-03-30	22.62



Bardzo dobry

Dobry

Umiarkowany

Dostateczny

Zły

Bardzo zły

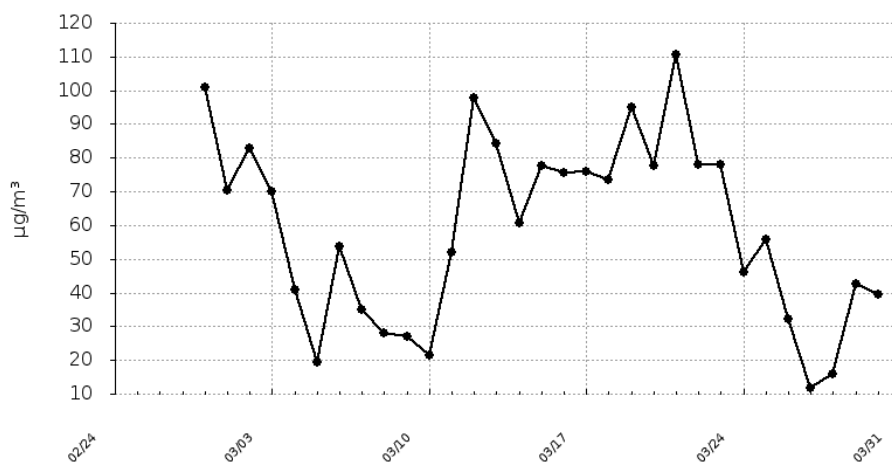
# Raport średnio-dobowy

Urządzenie:

## Partyzantów 20, plac zabaw Czarnów

Pyły zawieszane o średnicy mniejszej niż 10 mikrometrów

Data	Wartość
2022-02-28	100.88
2022-03-01	70.42
2022-03-02	82.93
2022-03-03	70.14
2022-03-04	40.82
2022-03-05	19.23
2022-03-06	53.55
2022-03-07	34.83
2022-03-08	28.06
2022-03-09	26.89
2022-03-10	21.61
2022-03-11	52.1
2022-03-12	97.9
2022-03-13	84.23
2022-03-14	60.57
2022-03-15	77.78
2022-03-16	75.72
2022-03-17	76.1
2022-03-18	73.34
2022-03-19	95.08
2022-03-20	77.6
2022-03-21	110.73
2022-03-22	77.87
2022-03-23	78.1
2022-03-24	46.24
2022-03-25	55.71
2022-03-26	32.12
2022-03-27	11.63
2022-03-28	15.84
2022-03-29	42.72
2022-03-30	39.37



Bardzo dobry

Dobry

Umiarkowany

Dostateczny

Zły

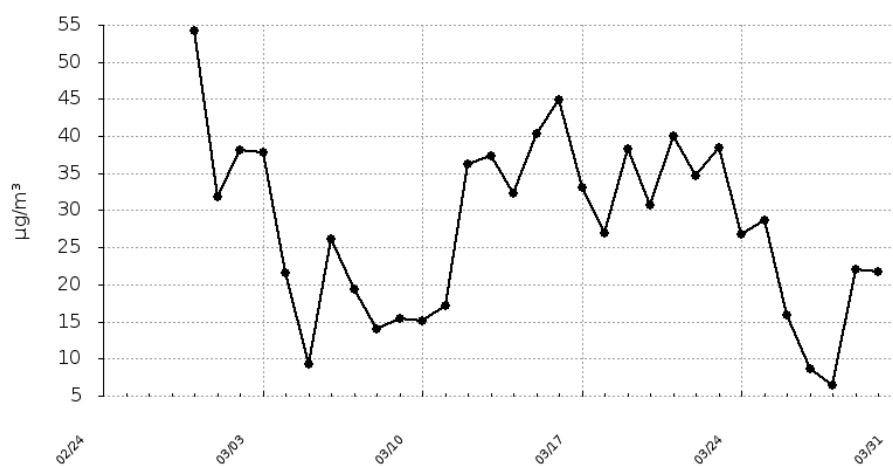
Bardzo zły

Urządzenie:

## Prosta 52, OSP Kawęczynek Kawęczynek

Pyły zawieszone o średnicy mniejszej 2.5 mikrometrów

Data	Wartość
2022-02-28	54.25
2022-03-01	31.84
2022-03-02	38.17
2022-03-03	37.85
2022-03-04	21.57
2022-03-05	9.19
2022-03-06	26.19
2022-03-07	19.31
2022-03-08	14.04
2022-03-09	15.48
2022-03-10	15.09
2022-03-11	17.14
2022-03-12	36.21
2022-03-13	37.39
2022-03-14	32.35
2022-03-15	40.27
2022-03-16	44.95
2022-03-17	33.04
2022-03-18	26.97
2022-03-19	38.24
2022-03-20	30.72
2022-03-21	39.95
2022-03-22	34.65
2022-03-23	38.4
2022-03-24	26.8
2022-03-25	28.7
2022-03-26	15.84
2022-03-27	8.67
2022-03-28	6.38
2022-03-29	21.98
2022-03-30	21.66



Bardzo dobry

Dobry

Umiarkowany

Dostateczny

Zły

Bardzo zły

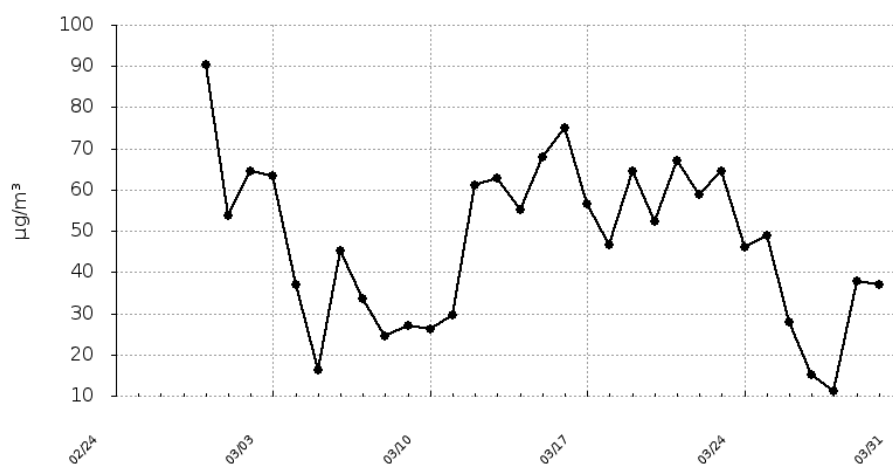
# Raport średnio-dobowy

Urządzenie:

## Prosta 52, OSP Kawęczynek Kawęczynek

Pyły zawieszone o średnicy mniejszej niż 10 mikrometrów

Data	Wartość
2022-02-28	90.23
2022-03-01	53.68
2022-03-02	64.6
2022-03-03	63.46
2022-03-04	36.98
2022-03-05	16.26
2022-03-06	45.08
2022-03-07	33.52
2022-03-08	24.52
2022-03-09	26.95
2022-03-10	26.08
2022-03-11	29.57
2022-03-12	61.08
2022-03-13	62.89
2022-03-14	55.07
2022-03-15	68.05
2022-03-16	75.06
2022-03-17	56.43
2022-03-18	46.59
2022-03-19	64.62
2022-03-20	52.17
2022-03-21	67.14
2022-03-22	58.71
2022-03-23	64.57
2022-03-24	45.98
2022-03-25	48.98
2022-03-26	27.75
2022-03-27	15.09
2022-03-28	11.23
2022-03-29	37.72
2022-03-30	37.04



Bardzo dobry

Dobry

Umiarkowany

Dostateczny

Zły

Bardzo zły

# Raport średnio-dobowy

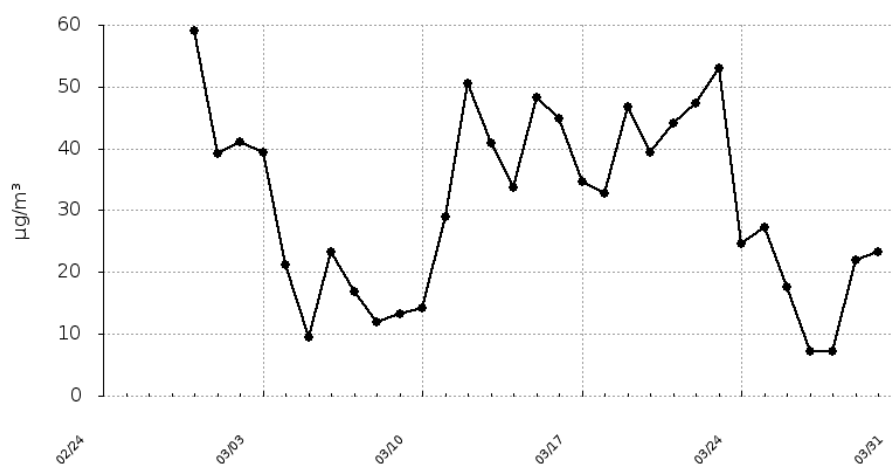
Urządzenie:

**Kępa Okrzewska 27, budynek nowego domu ludowego**

**Kępa Okrzewska**

Pyły zawieszane o średnicy mniejszej 2.5 mikrometrów

Data	Wartość
2022-02-28	59.05
2022-03-01	39.14
2022-03-02	41.12
2022-03-03	39.4
2022-03-04	21.16
2022-03-05	9.5
2022-03-06	23.28
2022-03-07	16.8
2022-03-08	12
2022-03-09	13.23
2022-03-10	14.18
2022-03-11	28.9
2022-03-12	50.58
2022-03-13	40.88
2022-03-14	33.72
2022-03-15	48.31
2022-03-16	44.88
2022-03-17	34.68
2022-03-18	32.68
2022-03-19	46.7
2022-03-20	39.33
2022-03-21	44.11
2022-03-22	47.28
2022-03-23	52.96
2022-03-24	24.52
2022-03-25	27.3
2022-03-26	17.54
2022-03-27	7.11
2022-03-28	7.2
2022-03-29	21.91
2022-03-30	23.36



Bardzo dobry

Dobry

Umiarkowany

Dostateczny

Zły

Bardzo zły

# Raport średnio-dobowy

Urządzenie:

**Kępa Okrzewska 27, budynek nowego domu ludowego**  
**Kępa Okrzewska**

Pyły zawieszane o średnicy mniejszej niż 10 mikrometrów

Data	Wartość
2022-02-28	95.84
2022-03-01	65.48
2022-03-02	69.05
2022-03-03	66.05
2022-03-04	36.41
2022-03-05	16.64
2022-03-06	40.64
2022-03-07	28.97
2022-03-08	21.16
2022-03-09	23.13
2022-03-10	24.63
2022-03-11	48.64
2022-03-12	83.22
2022-03-13	68.41
2022-03-14	57.03
2022-03-15	80.07
2022-03-16	75.59
2022-03-17	58.52
2022-03-18	55.06
2022-03-19	77.21
2022-03-20	66.29
2022-03-21	74.27
2022-03-22	77.69
2022-03-23	87.27
2022-03-24	41.82
2022-03-25	46.46
2022-03-26	30.22
2022-03-27	12.27
2022-03-28	12.86
2022-03-29	37.92
2022-03-30	40.15



Bardzo dobry

Dobry

Umiarkowany

Dostateczny

Zły

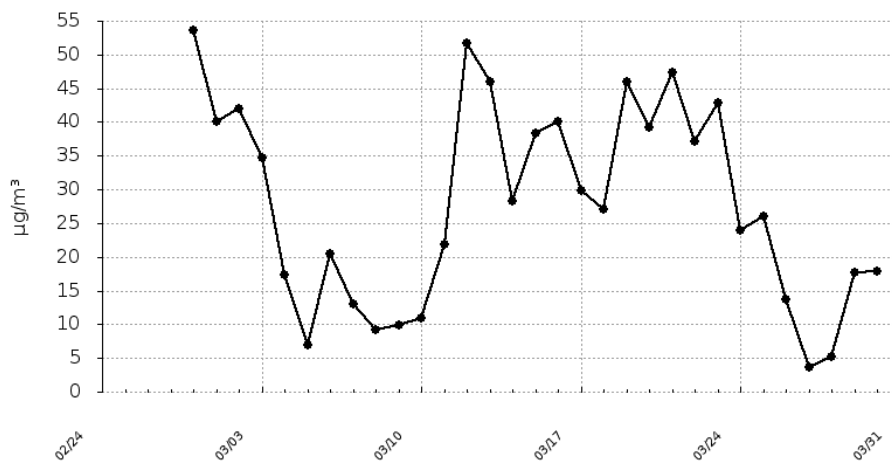
Bardzo zły

Urządzenie:

## A. Walentynowicz 3, Przedszkole nr 2 „Tęczowe Przedszkole” Konstancin-Jeziorna

Pyły zawieszone o średnicy mniejszej 2.5 mikrometrów

Data	Wartość
2022-02-28	53.59
2022-03-01	40.1
2022-03-02	42.04
2022-03-03	34.67
2022-03-04	17.39
2022-03-05	7
2022-03-06	20.5
2022-03-07	13.06
2022-03-08	9.14
2022-03-09	9.86
2022-03-10	10.92
2022-03-11	21.8
2022-03-12	51.66
2022-03-13	45.96
2022-03-14	28.27
2022-03-15	38.3
2022-03-16	40.11
2022-03-17	29.86
2022-03-18	26.98
2022-03-19	46
2022-03-20	39.13
2022-03-21	47.35
2022-03-22	37.12
2022-03-23	42.86
2022-03-24	23.96
2022-03-25	25.98
2022-03-26	13.79
2022-03-27	3.63
2022-03-28	5.29
2022-03-29	17.63
2022-03-30	17.87



Bardzo dobry

Dobry

Umiarkowany

Dostateczny

Zły

Bardzo zły

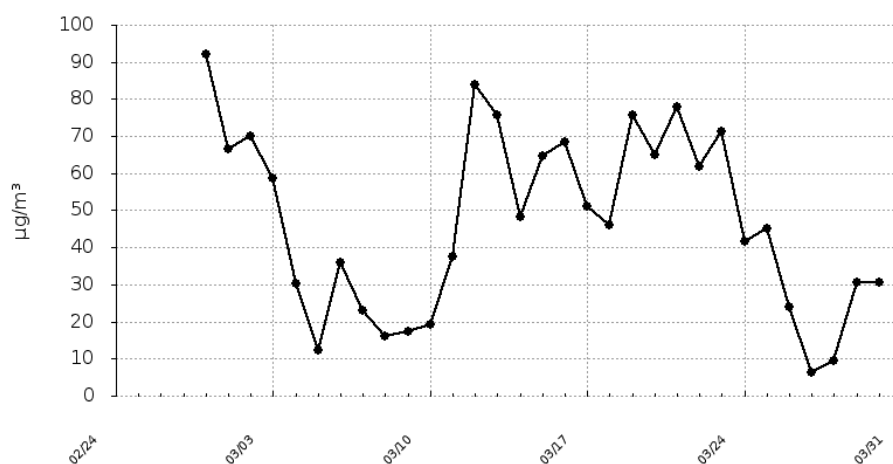
# Raport średnio-dobowy

Urządzenie:

## A. Walentynowicz 3, Przedszkole nr 2 „Tęczowe Przedszkole” Konstancin-Jeziorna

Pyły zawieszone o średnicy mniejszej niż 10 mikrometrów

Data	Wartość
2022-02-28	92.01
2022-03-01	66.63
2022-03-02	69.89
2022-03-03	58.67
2022-03-04	30.29
2022-03-05	12.28
2022-03-06	35.89
2022-03-07	23.02
2022-03-08	16.07
2022-03-09	17.33
2022-03-10	19.18
2022-03-11	37.42
2022-03-12	83.95
2022-03-13	75.73
2022-03-14	48.34
2022-03-15	64.72
2022-03-16	68.37
2022-03-17	51.16
2022-03-18	46.1
2022-03-19	75.74
2022-03-20	65.04
2022-03-21	77.79
2022-03-22	61.93
2022-03-23	71.23
2022-03-24	41.62
2022-03-25	45.22
2022-03-26	23.86
2022-03-27	6.32
2022-03-28	9.38
2022-03-29	30.64
2022-03-30	30.64



Bardzo dobry

Dobry

Umiarkowany

Dostateczny

Zły

Bardzo zły



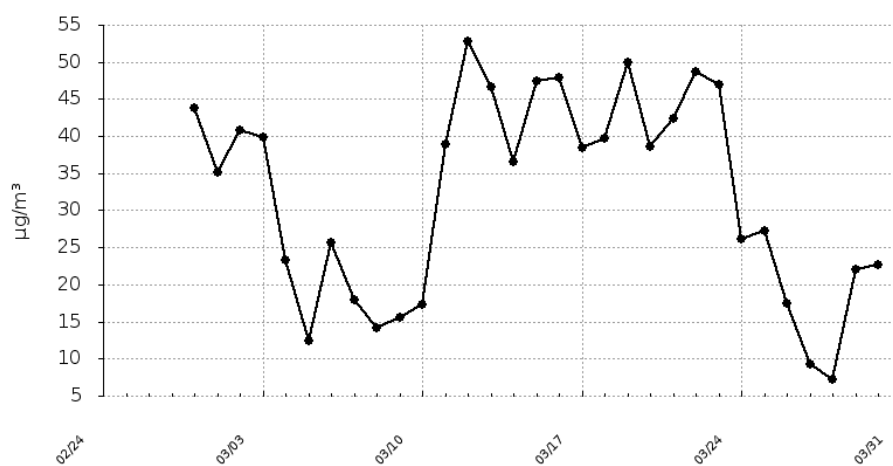
# Raport średnio-dobowy

Urządzenie:

**Wilanowska 218, Szkoła Podstawowa nr 4  
Słomczyn**

Pyły zawieszone o średnicy mniejszej 2.5 mikrometrów

Data	Wartość
2022-02-28	43.85
2022-03-01	35.05
2022-03-02	40.83
2022-03-03	39.87
2022-03-04	23.3
2022-03-05	12.46
2022-03-06	25.69
2022-03-07	17.91
2022-03-08	14.07
2022-03-09	15.6
2022-03-10	17.29
2022-03-11	38.9
2022-03-12	52.87
2022-03-13	46.63
2022-03-14	36.62
2022-03-15	47.41
2022-03-16	47.88
2022-03-17	38.37
2022-03-18	39.75
2022-03-19	49.96
2022-03-20	38.66
2022-03-21	42.41
2022-03-22	48.76
2022-03-23	47.03
2022-03-24	26.18
2022-03-25	27.26
2022-03-26	17.48
2022-03-27	9.21
2022-03-28	7.26
2022-03-29	21.96
2022-03-30	22.63



Bardzo dobry

Dobry

Umiarkowany

Dostateczny

Zły

Bardzo zły

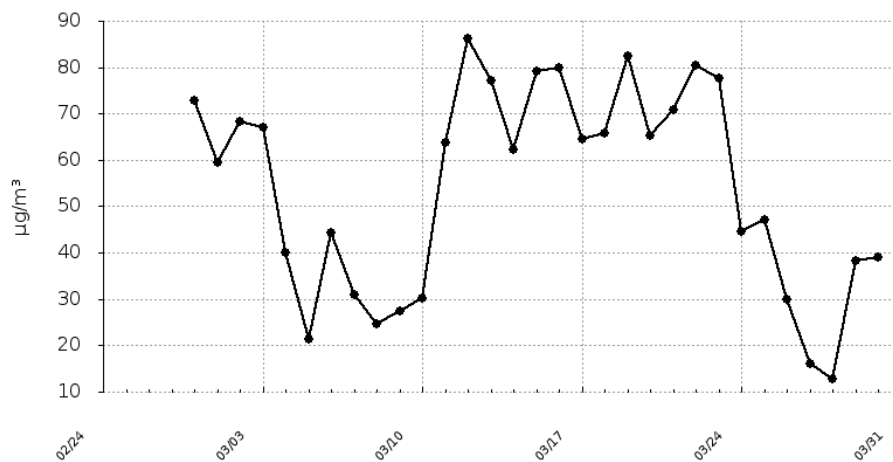
# Raport średnio-dobowy

Urządzenie:

**Wilanowska 218, Szkoła Podstawowa nr 4  
Słomczyn**

Pyły zawieszane o średnicy mniejszej niż 10 mikrometrów

Data	Wartość
2022-02-28	72.73
2022-03-01	59.55
2022-03-02	68.32
2022-03-03	67.01
2022-03-04	40.11
2022-03-05	21.27
2022-03-06	44.26
2022-03-07	30.92
2022-03-08	24.58
2022-03-09	27.4
2022-03-10	30.2
2022-03-11	63.88
2022-03-12	86.23
2022-03-13	77.23
2022-03-14	62.33
2022-03-15	79.24
2022-03-16	80.01
2022-03-17	64.52
2022-03-18	65.65
2022-03-19	82.34
2022-03-20	65.15
2022-03-21	70.73
2022-03-22	80.44
2022-03-23	77.6
2022-03-24	44.59
2022-03-25	47.03
2022-03-26	29.92
2022-03-27	16.04
2022-03-28	12.84
2022-03-29	38.31
2022-03-30	39.05



Bardzo dobry

Dobry

Umiarkowany

Dostateczny

Zły

Bardzo zły

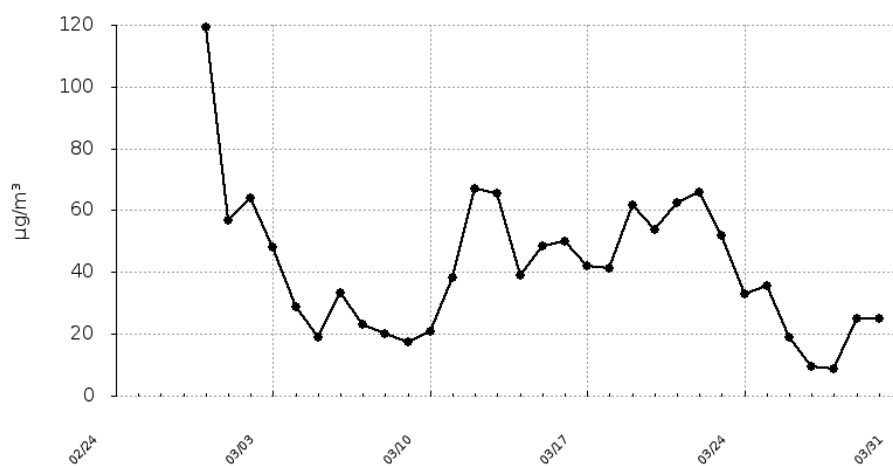
# Raport średnio-dobowy

Urządzenie:

**Pułaskiego 72, OSP Skolimów  
Konstancin-Jeziorna**

Pyły zawieszone o średnicy mniejszej 2.5 mikrometrów

Data	Wartość
2022-02-28	119.15
2022-03-01	56.96
2022-03-02	63.88
2022-03-03	47.94
2022-03-04	28.76
2022-03-05	18.96
2022-03-06	33.25
2022-03-07	22.97
2022-03-08	19.95
2022-03-09	17.6
2022-03-10	20.69
2022-03-11	38.05
2022-03-12	66.96
2022-03-13	65.34
2022-03-14	38.94
2022-03-15	48.29
2022-03-16	50.02
2022-03-17	41.83
2022-03-18	41.19
2022-03-19	61.7
2022-03-20	53.67
2022-03-21	62.51
2022-03-22	65.87
2022-03-23	52.05
2022-03-24	33.11
2022-03-25	35.42
2022-03-26	18.98
2022-03-27	9.58
2022-03-28	8.85
2022-03-29	24.89
2022-03-30	24.96



Bardzo dobry

Dobry

Umiarkowany

Dostateczny

Zły

Bardzo zły

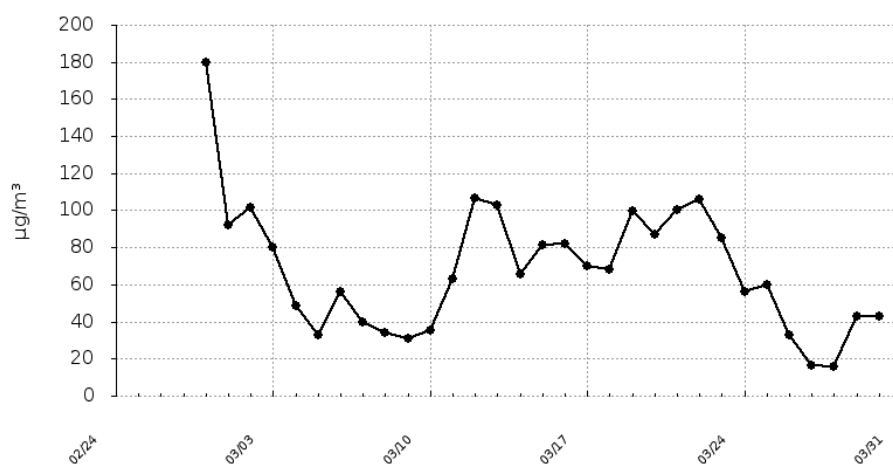
# Raport średnio-dobowy

Urządzenie:

**Pułaskiego 72, OSP Skolimów  
Konstancin-Jeziorna**

Pyły zawieszane o średnicy mniejszej niż 10 mikrometrów

Data	Wartość
2022-02-28	180.02
2022-03-01	92.14
2022-03-02	101.51
2022-03-03	79.92
2022-03-04	48.86
2022-03-05	32.59
2022-03-06	56.41
2022-03-07	39.55
2022-03-08	34.06
2022-03-09	30.92
2022-03-10	35.54
2022-03-11	63.16
2022-03-12	106.8
2022-03-13	103.02
2022-03-14	65.77
2022-03-15	81.55
2022-03-16	81.78
2022-03-17	70.31
2022-03-18	68.36
2022-03-19	99.63
2022-03-20	87.01
2022-03-21	100.24
2022-03-22	106.13
2022-03-23	85.47
2022-03-24	56.11
2022-03-25	59.65
2022-03-26	32.96
2022-03-27	16.57
2022-03-28	15.58
2022-03-29	42.84
2022-03-30	42.89



Bardzo dobry

Dobry

Umiarkowany

Dostateczny

Zły

Bardzo zły

# Raport średnio-dobowy

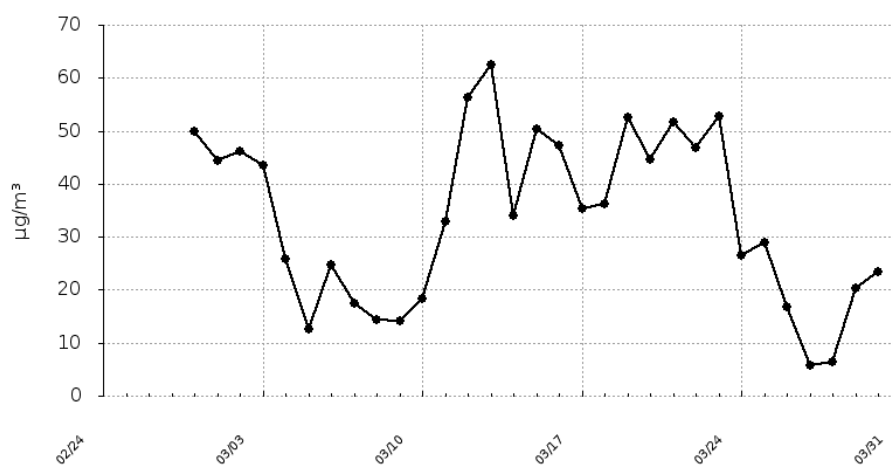
Urządzenie:

**Opacz 9, Szkoła Podstawowa nr 6**

**Opacz**

Pyły zawieszone o średnicy mniejszej 2.5 mikrometrów

Data	Wartość
2022-02-28	49.8
2022-03-01	44.31
2022-03-02	46.06
2022-03-03	43.59
2022-03-04	25.85
2022-03-05	12.5
2022-03-06	24.76
2022-03-07	17.46
2022-03-08	14.35
2022-03-09	14.14
2022-03-10	18.33
2022-03-11	32.99
2022-03-12	56.4
2022-03-13	62.41
2022-03-14	33.96
2022-03-15	50.29
2022-03-16	47.28
2022-03-17	35.44
2022-03-18	36.12
2022-03-19	52.63
2022-03-20	44.71
2022-03-21	51.62
2022-03-22	46.73
2022-03-23	52.88
2022-03-24	26.4
2022-03-25	28.92
2022-03-26	16.68
2022-03-27	5.69
2022-03-28	6.34
2022-03-29	20.42
2022-03-30	23.4



Bardzo dobry

Dobry

Umiarkowany

Dostateczny

Zły

Bardzo zły

# Raport średnio-dobowy

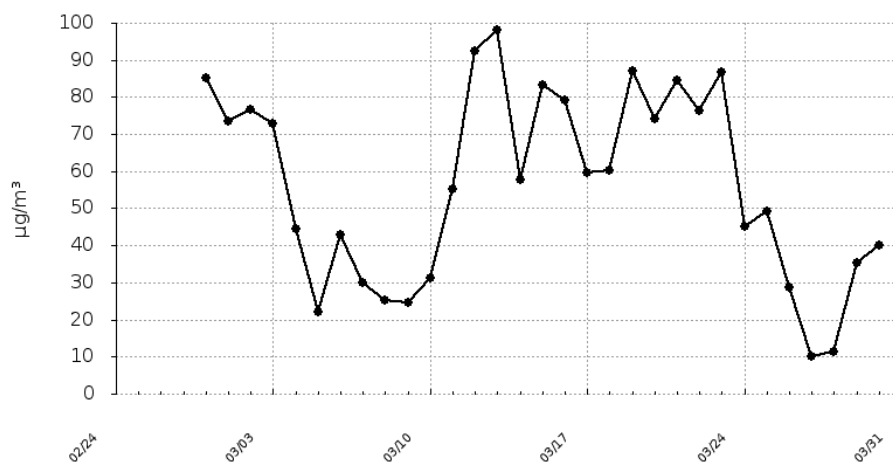
Urządzenie:

**Opacz 9, Szkoła Podstawowa nr 6**

**Opacz**

Pyły zawieszane o średnicy mniejszej niż 10 mikrometrów

Data	Wartość
2022-02-28	85.3
2022-03-01	73.52
2022-03-02	76.52
2022-03-03	72.85
2022-03-04	44.56
2022-03-05	22.09
2022-03-06	42.93
2022-03-07	30.08
2022-03-08	25.22
2022-03-09	24.65
2022-03-10	31.15
2022-03-11	55.09
2022-03-12	92.42
2022-03-13	98.1
2022-03-14	57.8
2022-03-15	83.15
2022-03-16	79.29
2022-03-17	59.68
2022-03-18	60.31
2022-03-19	87.18
2022-03-20	74.17
2022-03-21	84.48
2022-03-22	76.45
2022-03-23	86.65
2022-03-24	45.06
2022-03-25	49.07
2022-03-26	28.58
2022-03-27	9.95
2022-03-28	11.23
2022-03-29	35.44
2022-03-30	39.93



Bardzo dobry

Dobry

Umiarkowany

Dostateczny

Zły

Bardzo zły

# Raport średnio-dobowy

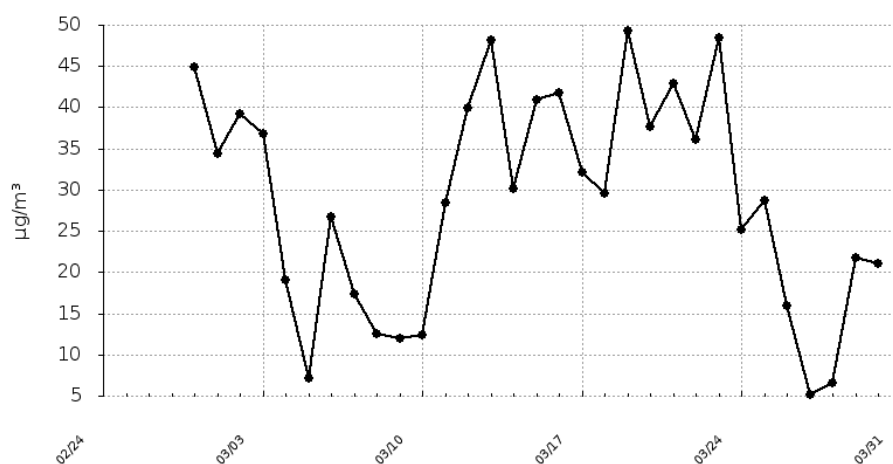
Urządzenie:

**Obory 22, Przedszkole nr 3 „Kolorowe Kredki”**

**Obory**

Pyły zawieszane o średnicy mniejszej 2.5 mikrometrów

Data	Wartość
2022-02-28	44.94
2022-03-01	34.4
2022-03-02	39.27
2022-03-03	36.81
2022-03-04	19.06
2022-03-05	7.11
2022-03-06	26.79
2022-03-07	17.41
2022-03-08	12.49
2022-03-09	11.91
2022-03-10	12.34
2022-03-11	28.49
2022-03-12	39.92
2022-03-13	48.2
2022-03-14	30.16
2022-03-15	40.92
2022-03-16	41.71
2022-03-17	32.05
2022-03-18	29.56
2022-03-19	49.23
2022-03-20	37.64
2022-03-21	42.84
2022-03-22	36.09
2022-03-23	48.48
2022-03-24	25.19
2022-03-25	28.67
2022-03-26	15.95
2022-03-27	5.19
2022-03-28	6.53
2022-03-29	21.81
2022-03-30	21.04



Bardzo dobry

Dobry

Umiarkowany

Dostateczny

Zły

Bardzo zły

# Raport średnio-dobowy

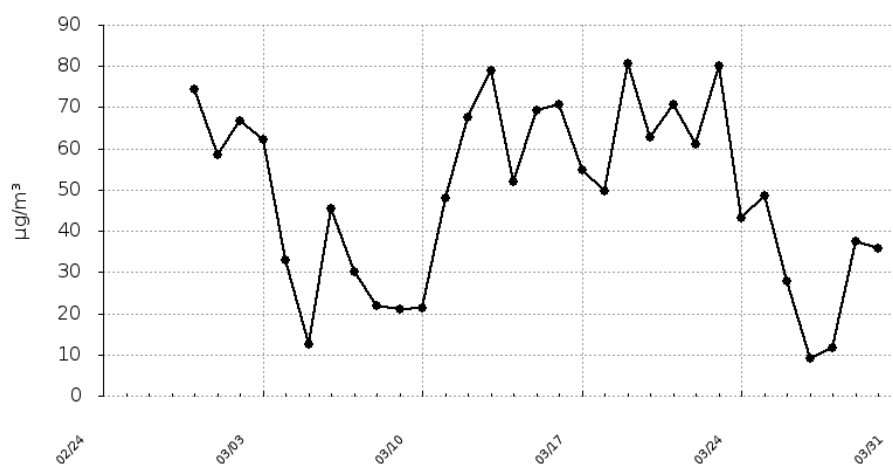
Urządzenie:

**Obory 22, Przedszkole nr 3 „Kolorowe Kredki”**

**Obory**

Pyły zawieszane o średnicy mniejszej niż 10 mikrometrów

Data	Wartość
2022-02-28	74.34
2022-03-01	58.58
2022-03-02	66.76
2022-03-03	62.16
2022-03-04	33.07
2022-03-05	12.53
2022-03-06	45.56
2022-03-07	30.15
2022-03-08	21.87
2022-03-09	20.91
2022-03-10	21.39
2022-03-11	48.06
2022-03-12	67.57
2022-03-13	78.85
2022-03-14	51.92
2022-03-15	69.35
2022-03-16	70.73
2022-03-17	54.72
2022-03-18	49.58
2022-03-19	80.53
2022-03-20	62.61
2022-03-21	70.59
2022-03-22	61.04
2022-03-23	80.01
2022-03-24	43.06
2022-03-25	48.6
2022-03-26	27.85
2022-03-27	8.99
2022-03-28	11.62
2022-03-29	37.56
2022-03-30	35.85



Bardzo dobry

Dobry

Umiarkowany

Dostateczny

Zły

Bardzo zły



# Raport średnio-dobowy

Urządzenie:

## Wspólna 3, OSP w Bielawie Konstancin-Jeziorna

Pyły zawieszane o średnicy mniejszej 2.5 mikrometrów

Data	Wartość
2022-02-28	43.09
2022-03-01	34.43
2022-03-02	41.57
2022-03-03	37.27
2022-03-04	21.75
2022-03-05	8.65
2022-03-06	22.47
2022-03-07	14.09
2022-03-08	12.77
2022-03-09	14.77
2022-03-10	21.06
2022-03-11	33.49
2022-03-12	58.9
2022-03-13	53.25
2022-03-14	36.05
2022-03-15	54.25
2022-03-16	51.22
2022-03-17	37.22
2022-03-18	37.95
2022-03-19	55.26
2022-03-20	46.88
2022-03-21	56.58
2022-03-22	73.73
2022-03-23	53.78
2022-03-24	21.63
2022-03-25	27
2022-03-26	15.56
2022-03-27	14.86
2022-03-28	8.06
2022-03-29	20.98
2022-03-30	23.13



Bardzo dobry

Dobry

Umiarkowany

Dostateczny

Zły

Bardzo zły

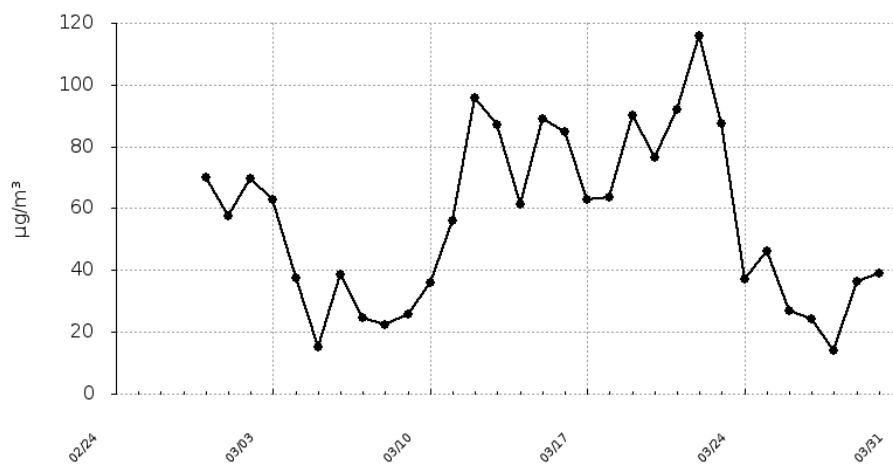
# Raport średnio-dobowy

Urządzenie:

## Wspólna 3, OSP w Bielawie Konstancin-Jeziorna

Pyły zawieszane o średnicy mniejszej niż 10 mikrometrów

Data	Wartość
2022-02-28	69.86
2022-03-01	57.69
2022-03-02	69.68
2022-03-03	62.73
2022-03-04	37.51
2022-03-05	15.06
2022-03-06	38.67
2022-03-07	24.45
2022-03-08	22.26
2022-03-09	25.72
2022-03-10	36.07
2022-03-11	56.04
2022-03-12	95.67
2022-03-13	87.1
2022-03-14	61.28
2022-03-15	89.04
2022-03-16	84.7
2022-03-17	62.86
2022-03-18	63.48
2022-03-19	90.19
2022-03-20	76.56
2022-03-21	91.81
2022-03-22	116
2022-03-23	87.37
2022-03-24	37.07
2022-03-25	46.2
2022-03-26	26.82
2022-03-27	24.2
2022-03-28	14.16
2022-03-29	36.25
2022-03-30	39.1



Bardzo dobry

Dobry

Umiarkowany

Dostateczny

Zły

Bardzo zły

# Raport średnio-dobowy

Urządzenie:

**Cieciszew 67a, dom ludowy**  
**Cieciszew**

Pyły zawieszone o średnicy mniejszej 2.5 mikrometrów

Data	Wartość
2022-02-28	55.55
2022-03-01	43.58
2022-03-02	46.55
2022-03-03	46.39
2022-03-04	25.51
2022-03-05	13.68
2022-03-06	33.26
2022-03-07	23.36
2022-03-08	16.38
2022-03-09	19.22
2022-03-10	18.79
2022-03-11	39.25
2022-03-12	63.52
2022-03-13	57.29
2022-03-14	41.08
2022-03-15	52.08
2022-03-16	52.71
2022-03-17	41.45
2022-03-18	41.58
2022-03-19	64.98
2022-03-20	51.6
2022-03-21	55.27
2022-03-22	52.16
2022-03-23	69.54
2022-03-24	30.83
2022-03-25	32.94
2022-03-26	18.91
2022-03-27	11.66
2022-03-28	10.34
2022-03-29	26.85
2022-03-30	26.42



Bardzo dobry

Dobry

Umiarkowany

Dostateczny

Zły

Bardzo zły

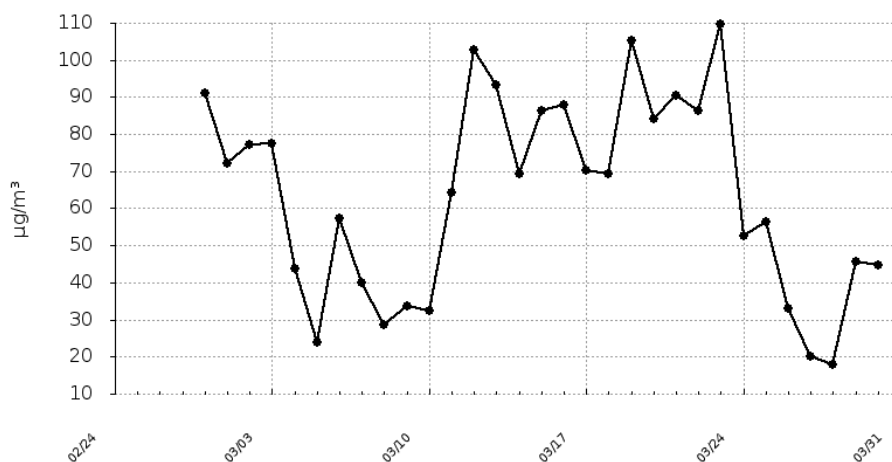
# Raport średnio-dobowy

Urządzenie:

**Cieciszew 67a, dom ludowy**  
**Cieciszew**

Pyły zawieszane o średnicy mniejszej niż 10 mikrometrów

Data	Wartość
2022-02-28	91.22
2022-03-01	72.26
2022-03-02	77.34
2022-03-03	77.66
2022-03-04	43.88
2022-03-05	23.88
2022-03-06	57.31
2022-03-07	39.83
2022-03-08	28.54
2022-03-09	33.57
2022-03-10	32.35
2022-03-11	64.4
2022-03-12	102.67
2022-03-13	93.34
2022-03-14	69.44
2022-03-15	86.37
2022-03-16	87.84
2022-03-17	70.17
2022-03-18	69.15
2022-03-19	105.29
2022-03-20	84.26
2022-03-21	90.55
2022-03-22	86.27
2022-03-23	109.61
2022-03-24	52.48
2022-03-25	56.37
2022-03-26	32.91
2022-03-27	20.19
2022-03-28	17.98
2022-03-29	45.75
2022-03-30	44.6



Bardzo dobry

Dobry

Umiarkowany

Dostateczny

Zły

Bardzo zły

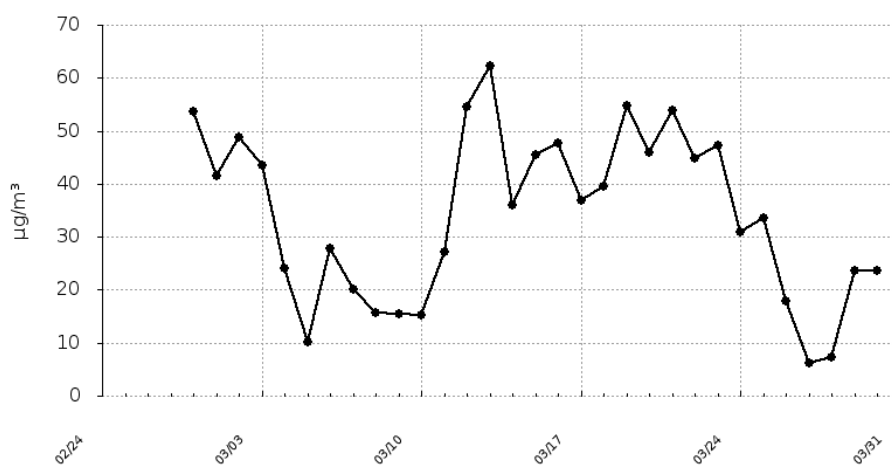
# Raport średnio-dobowy

Urządzenie:

**Sobieskiego 13, willa Gryf**  
**Konstancin-Jeziorna**

Pyły zawieszane o średnicy mniejszej 2.5 mikrometrów

Data	Wartość
2022-02-28	53.68
2022-03-01	41.52
2022-03-02	48.79
2022-03-03	43.42
2022-03-04	23.99
2022-03-05	10.19
2022-03-06	27.92
2022-03-07	20.08
2022-03-08	15.71
2022-03-09	15.5
2022-03-10	15.29
2022-03-11	27.26
2022-03-12	54.63
2022-03-13	62.22
2022-03-14	35.91
2022-03-15	45.56
2022-03-16	47.73
2022-03-17	36.88
2022-03-18	39.54
2022-03-19	54.81
2022-03-20	45.86
2022-03-21	53.87
2022-03-22	44.86
2022-03-23	47.17
2022-03-24	30.89
2022-03-25	33.67
2022-03-26	17.92
2022-03-27	6.29
2022-03-28	7.27
2022-03-29	23.56
2022-03-30	23.56



Bardzo dobry

Dobry

Umiarkowany

Dostateczny

Zły

Bardzo zły

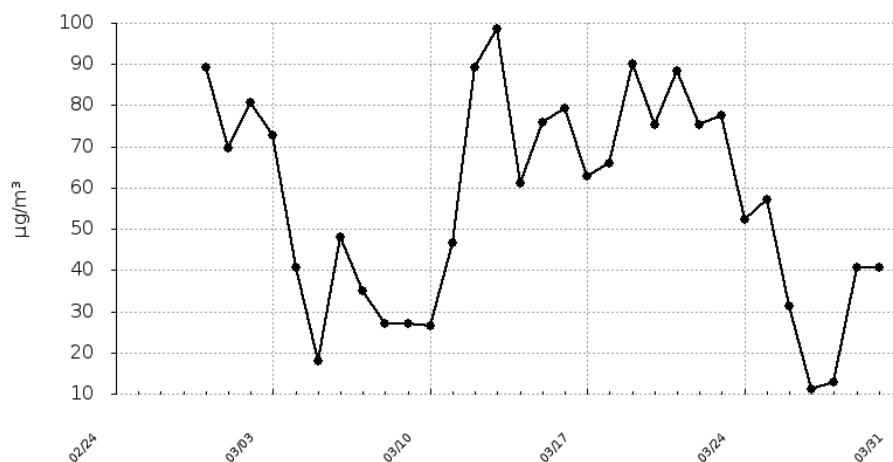
# Raport średnio-dobowy

Urządzenie:

**Sobieskiego 13, willa Gryf**  
**Konstancin-Jeziorna**

Pyły zawieszane o średnicy mniejszej niż 10 mikrometrów

Data	Wartość
2022-02-28	89.25
2022-03-01	69.56
2022-03-02	80.72
2022-03-03	72.65
2022-03-04	40.8
2022-03-05	18.06
2022-03-06	47.92
2022-03-07	34.86
2022-03-08	27.05
2022-03-09	27.1
2022-03-10	26.58
2022-03-11	46.51
2022-03-12	89.19
2022-03-13	98.45
2022-03-14	61.08
2022-03-15	75.91
2022-03-16	79.31
2022-03-17	62.8
2022-03-18	65.8
2022-03-19	90.08
2022-03-20	75.24
2022-03-21	88.47
2022-03-22	75.16
2022-03-23	77.61
2022-03-24	52.43
2022-03-25	57.01
2022-03-26	31.16
2022-03-27	11.08
2022-03-28	12.79
2022-03-29	40.7
2022-03-30	40.69



Bardzo dobry

Dobry

Umiarkowany

Dostateczny

Zły

Bardzo zły

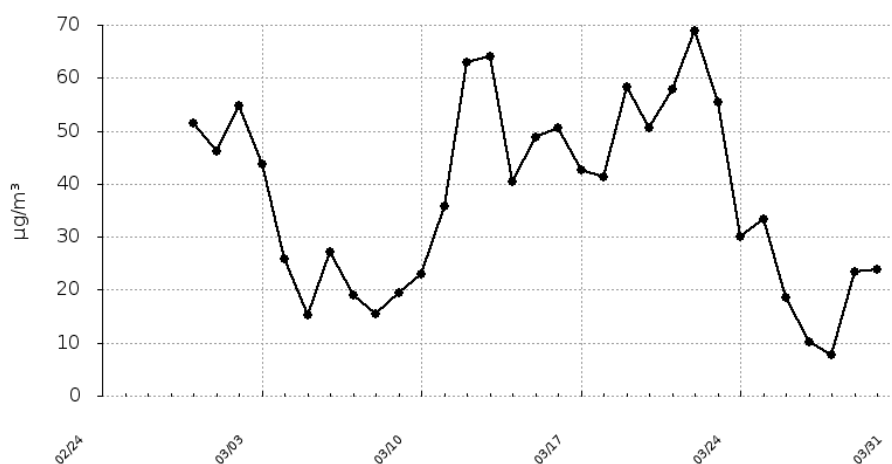
# Raport średnio-dobowy

Urządzenie:

**Warszawska 32, Straż Miejska  
Konstancin-Jeziorna**

Pyły zawieszone o średnicy mniejszej 2.5 mikrometrów

Data	Wartość
2022-02-28	51.38
2022-03-01	46.09
2022-03-02	54.84
2022-03-03	43.82
2022-03-04	25.87
2022-03-05	15.19
2022-03-06	27.2
2022-03-07	18.89
2022-03-08	15.46
2022-03-09	19.4
2022-03-10	23.04
2022-03-11	35.73
2022-03-12	62.91
2022-03-13	64.09
2022-03-14	40.43
2022-03-15	48.82
2022-03-16	50.53
2022-03-17	42.64
2022-03-18	41.35
2022-03-19	58.2
2022-03-20	50.67
2022-03-21	57.87
2022-03-22	68.87
2022-03-23	55.52
2022-03-24	30.1
2022-03-25	33.37
2022-03-26	18.51
2022-03-27	10.13
2022-03-28	7.79
2022-03-29	23.4
2022-03-30	23.85



Bardzo dobry

Dobry

Umiarkowany

Dostateczny

Zły

Bardzo zły

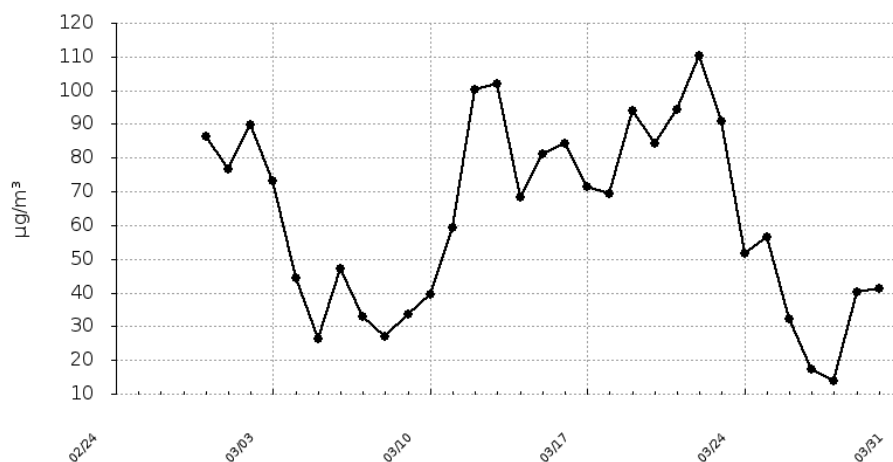
# Raport średnio-dobowy

Urządzenie:

**Warszawska 32, Straż Miejska  
Konstancin-Jeziorna**

Pyły zawieszone o średnicy mniejszej niż 10 mikrometrów

Data	Wartość
2022-02-28	86.17
2022-03-01	76.56
2022-03-02	89.83
2022-03-03	73.32
2022-03-04	44.28
2022-03-05	26.39
2022-03-06	47
2022-03-07	32.77
2022-03-08	27
2022-03-09	33.63
2022-03-10	39.66
2022-03-11	59.35
2022-03-12	100.34
2022-03-13	102.06
2022-03-14	68.42
2022-03-15	81.21
2022-03-16	84.25
2022-03-17	71.53
2022-03-18	69.2
2022-03-19	94.1
2022-03-20	84.13
2022-03-21	94.36
2022-03-22	110.36
2022-03-23	90.88
2022-03-24	51.5
2022-03-25	56.43
2022-03-26	32.18
2022-03-27	17.39
2022-03-28	13.7
2022-03-29	40.25
2022-03-30	41.15



Bardzo dobry

Dobry

Umiarkowany

Dostateczny

Zły

Bardzo zły