

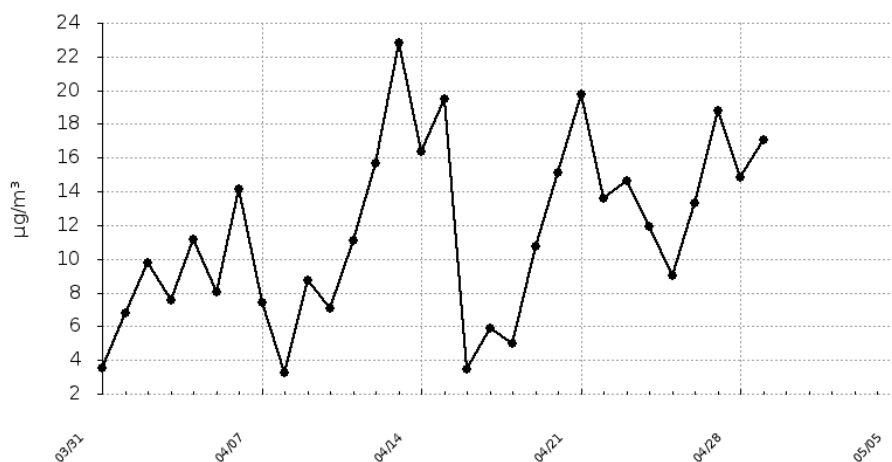
Raport średnio-dobowy

Urządzenie:

Prosta 52, OSP Kawęczynek Kawęczynek

Pyły zawieszone o średnicy mniejszej 2.5 mikrometrów

Data	Wartość
2022-03-31	3.56
2022-04-01	6.77
2022-04-02	9.77
2022-04-03	7.58
2022-04-04	11.19
2022-04-05	8.07
2022-04-06	14.14
2022-04-07	7.41
2022-04-08	3.26
2022-04-09	8.76
2022-04-10	7.1
2022-04-11	11.08
2022-04-12	15.68
2022-04-13	22.8
2022-04-14	16.35
2022-04-15	19.5
2022-04-16	3.47
2022-04-17	5.91
2022-04-18	4.95
2022-04-19	10.76
2022-04-20	15.1
2022-04-21	19.79
2022-04-22	13.56
2022-04-23	14.63
2022-04-24	11.95
2022-04-25	9.04
2022-04-26	13.28
2022-04-27	18.8
2022-04-28	14.83
2022-04-29	17.03



Bardzo dobry

Dobry

Umiarkowany

Dostateczny

Zły

Bardzo zły

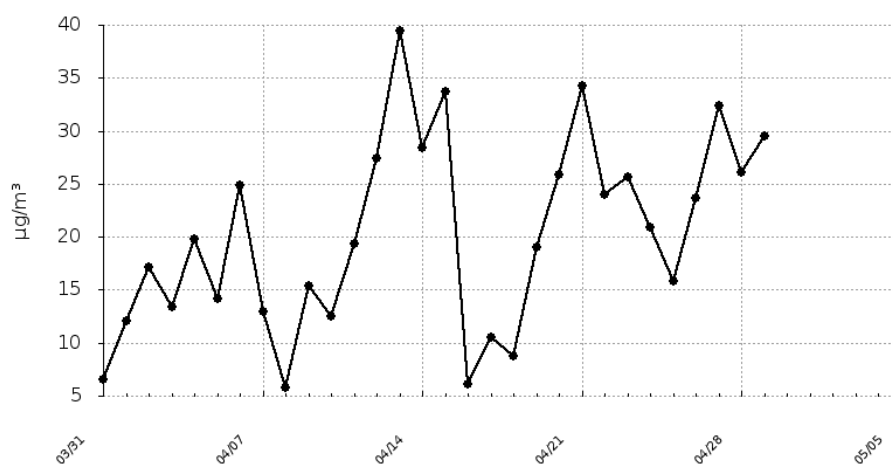
Raport średnio-dobowy

Urządzenie:

Prosta 52, OSP Kawęczynek Kawęczynek

Pyły zawieszane o średnicy mniejszej niż 10 mikrometrów

Data	Wartość
2022-03-31	6.56
2022-04-01	12.02
2022-04-02	17.09
2022-04-03	13.42
2022-04-04	19.83
2022-04-05	14.15
2022-04-06	24.89
2022-04-07	13
2022-04-08	5.76
2022-04-09	15.37
2022-04-10	12.53
2022-04-11	19.36
2022-04-12	27.36
2022-04-13	39.44
2022-04-14	28.43
2022-04-15	33.72
2022-04-16	6.14
2022-04-17	10.48
2022-04-18	8.76
2022-04-19	18.98
2022-04-20	25.89
2022-04-21	34.24
2022-04-22	23.94
2022-04-23	25.69
2022-04-24	20.85
2022-04-25	15.82
2022-04-26	23.62
2022-04-27	32.4
2022-04-28	26.09
2022-04-29	29.55



Bardzo dobry

Dobry

Umiarkowany

Dostateczny

Zły

Bardzo zły

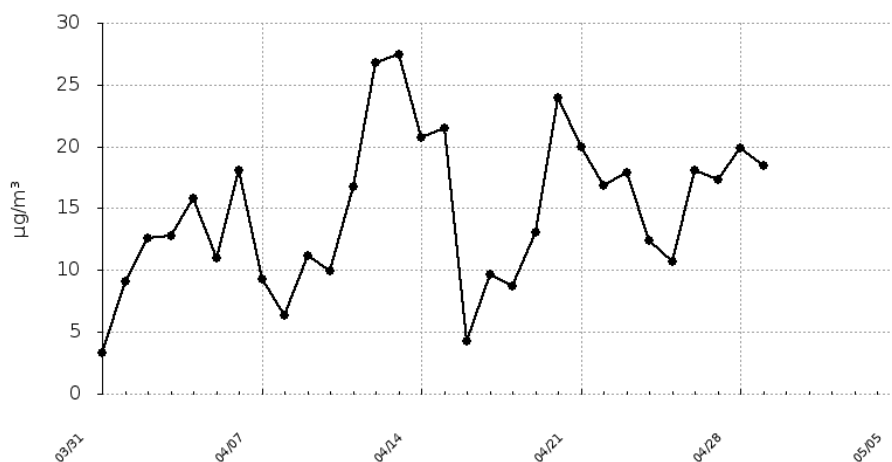
Raport średnio-dobowy

Urządzenie:

Partyzantów 20, plac zabaw Czarnów

Pyły zawieszane o średnicy mniejszej 2.5 mikrometrów

Data	Wartość
2022-03-31	3.29
2022-04-01	9.12
2022-04-02	12.6
2022-04-03	12.82
2022-04-04	15.83
2022-04-05	10.97
2022-04-06	18.04
2022-04-07	9.29
2022-04-08	6.33
2022-04-09	11.21
2022-04-10	9.9
2022-04-11	16.73
2022-04-12	26.78
2022-04-13	27.43
2022-04-14	20.73
2022-04-15	21.46
2022-04-16	4.27
2022-04-17	9.69
2022-04-18	8.73
2022-04-19	13.09
2022-04-20	23.94
2022-04-21	20
2022-04-22	16.87
2022-04-23	17.89
2022-04-24	12.4
2022-04-25	10.73
2022-04-26	18.1
2022-04-27	17.3
2022-04-28	19.84
2022-04-29	18.49



Bardzo dobry

Dobry

Umiarkowany

Dostateczny

Zły

Bardzo zły

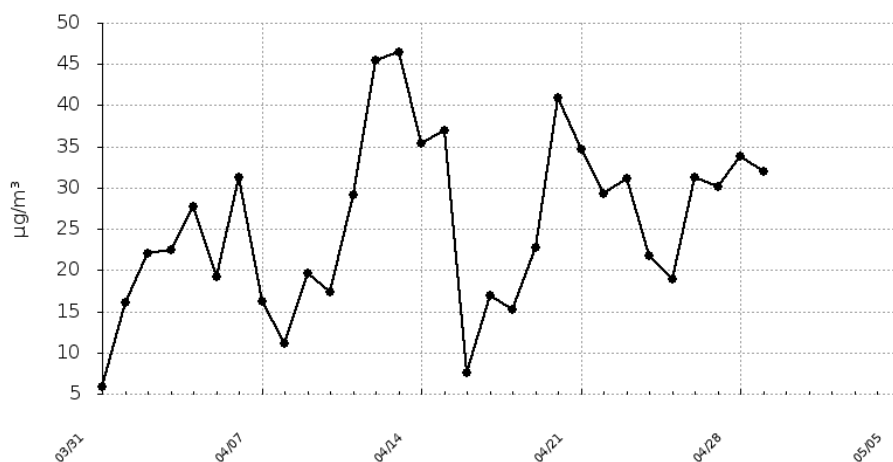
Raport średnio-dobowy

Urządzenie:

Partyzantów 20, plac zabaw Czarnów

Pyły zawieszane o średnicy mniejszej niż 10 mikrometrów

Data	Wartość
2022-03-31	5.9
2022-04-01	16.08
2022-04-02	22.04
2022-04-03	22.45
2022-04-04	27.73
2022-04-05	19.26
2022-04-06	31.33
2022-04-07	16.18
2022-04-08	11.15
2022-04-09	19.66
2022-04-10	17.42
2022-04-11	29.18
2022-04-12	45.51
2022-04-13	46.47
2022-04-14	35.41
2022-04-15	36.95
2022-04-16	7.52
2022-04-17	16.97
2022-04-18	15.18
2022-04-19	22.78
2022-04-20	40.88
2022-04-21	34.68
2022-04-22	29.21
2022-04-23	31.11
2022-04-24	21.76
2022-04-25	18.88
2022-04-26	31.31
2022-04-27	30.06
2022-04-28	33.77
2022-04-29	32



Bardzo dobry

Dobry

Umiarkowany

Dostateczny

Zły

Bardzo zły

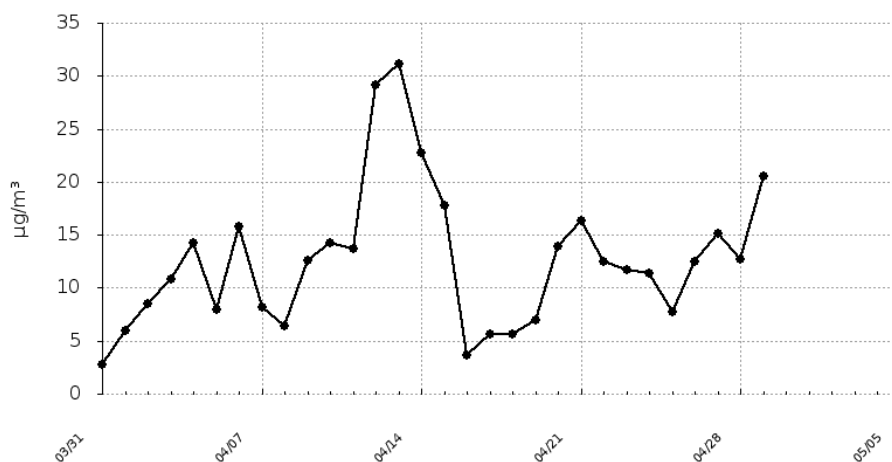
Raport średnio-dobowy

Urządzenie:

Wspólna 3, OSP w Bielawie Konstancin-Jeziorna

Pyły zawieszone o średnicy mniejszej 2.5 mikrometrów

Data	Wartość
2022-03-31	2.76
2022-04-01	5.99
2022-04-02	8.51
2022-04-03	10.85
2022-04-04	14.25
2022-04-05	7.9
2022-04-06	15.78
2022-04-07	8.12
2022-04-08	6.36
2022-04-09	12.55
2022-04-10	14.19
2022-04-11	13.65
2022-04-12	29.17
2022-04-13	31.18
2022-04-14	22.71
2022-04-15	17.83
2022-04-16	3.67
2022-04-17	5.67
2022-04-18	5.64
2022-04-19	7
2022-04-20	13.89
2022-04-21	16.39
2022-04-22	12.46
2022-04-23	11.67
2022-04-24	11.37
2022-04-25	7.69
2022-04-26	12.43
2022-04-27	15.15
2022-04-28	12.7
2022-04-29	20.55



Bardzo dobry

Dobry

Umiarkowany

Dostateczny

Zły

Bardzo zły

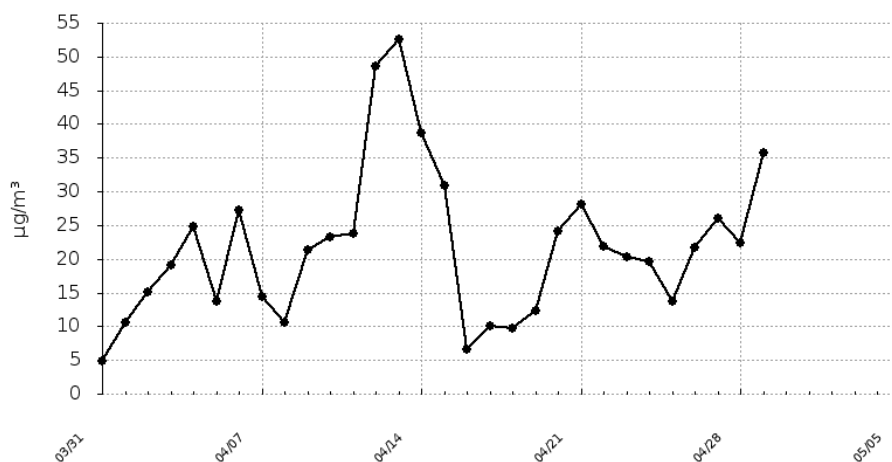
Raport średnio-dobowy

Urządzenie:

Wspólna 3, OSP w Bielawie Konstancin-Jeziorna

Pyły zawieszone o średnicy mniejszej niż 10 mikrometrów

Data	Wartość
2022-03-31	4.85
2022-04-01	10.52
2022-04-02	15.05
2022-04-03	19.07
2022-04-04	24.73
2022-04-05	13.76
2022-04-06	27.2
2022-04-07	14.34
2022-04-08	10.58
2022-04-09	21.34
2022-04-10	23.22
2022-04-11	23.76
2022-04-12	48.57
2022-04-13	52.57
2022-04-14	38.72
2022-04-15	30.82
2022-04-16	6.54
2022-04-17	10.07
2022-04-18	9.8
2022-04-19	12.28
2022-04-20	24.14
2022-04-21	28.05
2022-04-22	21.84
2022-04-23	20.35
2022-04-24	19.63
2022-04-25	13.62
2022-04-26	21.64
2022-04-27	26.02
2022-04-28	22.41
2022-04-29	35.72



Bardzo dobry

Dobry

Umiarkowany

Dostateczny

Zły

Bardzo zły

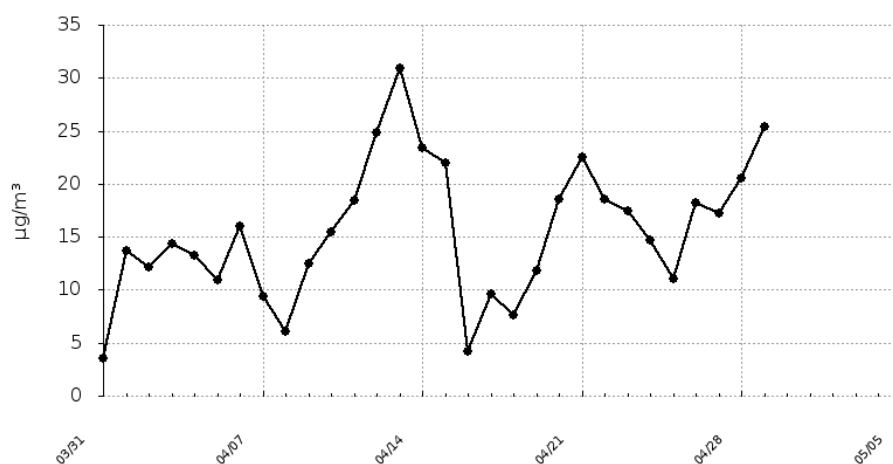
Raport średnio-dobowy

Urządzenie:

**Pułaskiego 72, OSP Skolimów
Konstancin-Jeziorna**

Pyły zawieszone o średnicy mniejszej 2.5 mikrometrów

Data	Wartość
2022-03-31	3.53
2022-04-01	13.73
2022-04-02	12.19
2022-04-03	14.3
2022-04-04	13.25
2022-04-05	10.9
2022-04-06	16.05
2022-04-07	9.39
2022-04-08	6.05
2022-04-09	12.43
2022-04-10	15.49
2022-04-11	18.43
2022-04-12	24.79
2022-04-13	30.9
2022-04-14	23.38
2022-04-15	21.93
2022-04-16	4.16
2022-04-17	9.64
2022-04-18	7.63
2022-04-19	11.77
2022-04-20	18.55
2022-04-21	22.49
2022-04-22	18.51
2022-04-23	17.48
2022-04-24	14.64
2022-04-25	11.08
2022-04-26	18.2
2022-04-27	17.24
2022-04-28	20.54
2022-04-29	25.37



Bardzo dobry

Dobry

Umiarkowany

Dostateczny

Zły

Bardzo zły

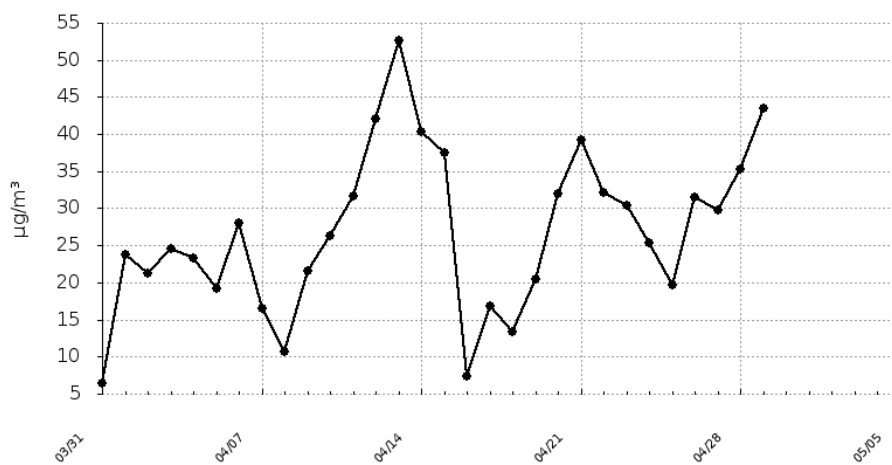
Raport średnio-dobowy

Urządzenie:

**Pułaskiego 72, OSP Skolimów
Konstancin-Jeziorna**

Pyły zawieszone o średnicy mniejszej niż 10 mikrometrów

Data	Wartość
2022-03-31	6.46
2022-04-01	23.82
2022-04-02	21.3
2022-04-03	24.61
2022-04-04	23.25
2022-04-05	19.12
2022-04-06	27.97
2022-04-07	16.46
2022-04-08	10.65
2022-04-09	21.54
2022-04-10	26.28
2022-04-11	31.67
2022-04-12	42.08
2022-04-13	52.64
2022-04-14	40.27
2022-04-15	37.56
2022-04-16	7.44
2022-04-17	16.83
2022-04-18	13.29
2022-04-19	20.39
2022-04-20	31.99
2022-04-21	39.21
2022-04-22	32.14
2022-04-23	30.39
2022-04-24	25.29
2022-04-25	19.61
2022-04-26	31.47
2022-04-27	29.73
2022-04-28	35.32
2022-04-29	43.44



Bardzo dobry

Dobry

Umiarkowany

Dostateczny

Zły

Bardzo zły

Raport średnio-dobowy

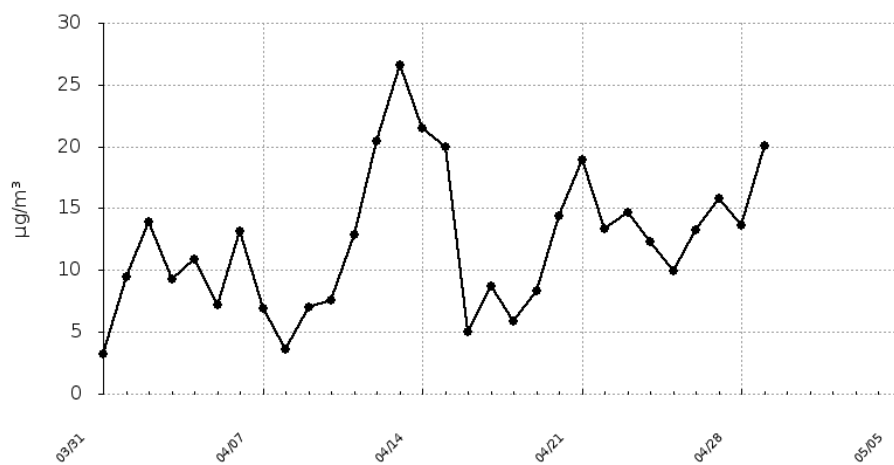
Urządzenie:

Opacz 9, Szkoła Podstawowa nr 6

Opacz

Pyły zawieszane o średnicy mniejszej 2.5 mikrometrów

Data	Wartość
2022-03-31	3.22
2022-04-01	9.42
2022-04-02	13.87
2022-04-03	9.26
2022-04-04	10.9
2022-04-05	7.22
2022-04-06	13.18
2022-04-07	6.89
2022-04-08	3.63
2022-04-09	6.96
2022-04-10	7.57
2022-04-11	12.85
2022-04-12	20.44
2022-04-13	26.58
2022-04-14	21.47
2022-04-15	19.97
2022-04-16	5.05
2022-04-17	8.7
2022-04-18	5.88
2022-04-19	8.33
2022-04-20	14.42
2022-04-21	18.97
2022-04-22	13.33
2022-04-23	14.66
2022-04-24	12.31
2022-04-25	9.89
2022-04-26	13.23
2022-04-27	15.82
2022-04-28	13.61
2022-04-29	20.11



Bardzo dobry

Dobry

Umiarkowany

Dostateczny

Zły

Bardzo zły

Raport średnio-dobowy

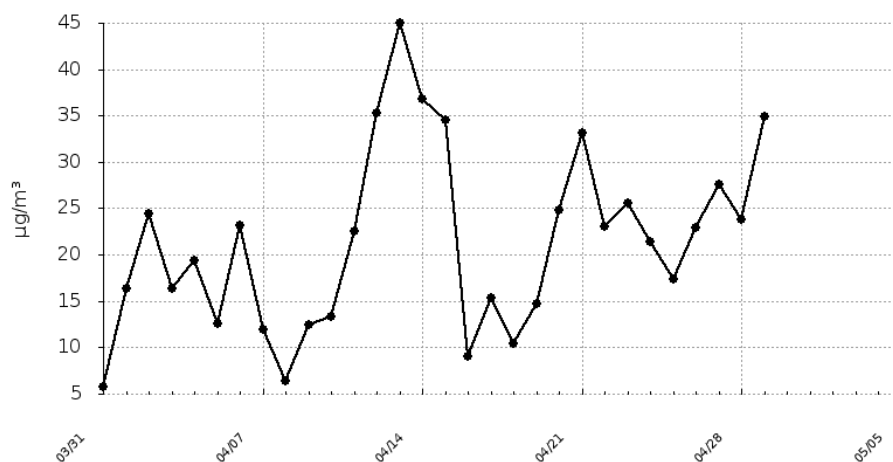
Urządzenie:

Opacz 9, Szkoła Podstawowa nr 6

Opacz

Pyły zawieszone o średnicy mniejszej niż 10 mikrometrów

Data	Wartość
2022-03-31	5.7
2022-04-01	16.36
2022-04-02	24.38
2022-04-03	16.36
2022-04-04	19.36
2022-04-05	12.56
2022-04-06	23.15
2022-04-07	11.96
2022-04-08	6.39
2022-04-09	12.46
2022-04-10	13.31
2022-04-11	22.59
2022-04-12	35.25
2022-04-13	44.94
2022-04-14	36.86
2022-04-15	34.58
2022-04-16	8.99
2022-04-17	15.34
2022-04-18	10.44
2022-04-19	14.69
2022-04-20	24.75
2022-04-21	33.11
2022-04-22	23.09
2022-04-23	25.58
2022-04-24	21.39
2022-04-25	17.4
2022-04-26	22.94
2022-04-27	27.58
2022-04-28	23.76
2022-04-29	34.88



Bardzo dobry

Dobry

Umiarkowany

Dostateczny

Zły

Bardzo zły

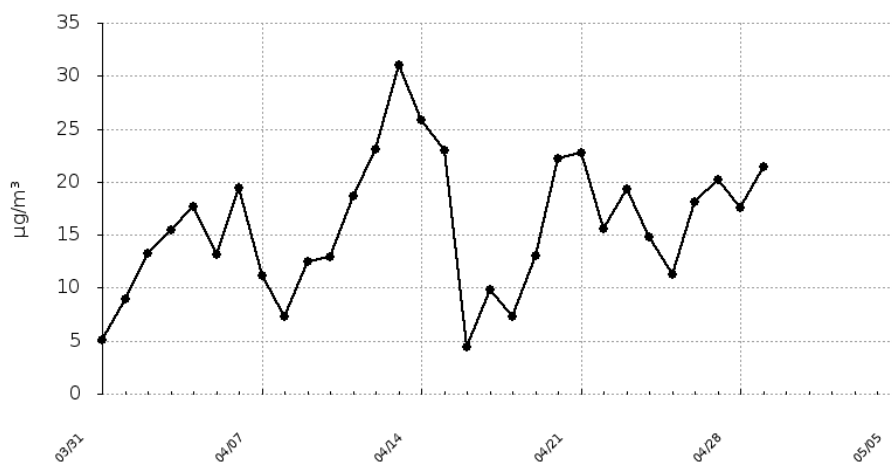
Raport średnio-dobowy

Urządzenie:

Cieciszew 67a, dom ludowy
Cieciszew

Pyły zawieszone o średnicy mniejszej 2.5 mikrometrów

Data	Wartość
2022-03-31	5.08
2022-04-01	8.9
2022-04-02	13.23
2022-04-03	15.42
2022-04-04	17.71
2022-04-05	13.11
2022-04-06	19.43
2022-04-07	11.17
2022-04-08	7.32
2022-04-09	12.47
2022-04-10	12.97
2022-04-11	18.61
2022-04-12	23.09
2022-04-13	31.01
2022-04-14	25.89
2022-04-15	23
2022-04-16	4.37
2022-04-17	9.84
2022-04-18	7.28
2022-04-19	12.98
2022-04-20	22.19
2022-04-21	22.76
2022-04-22	15.59
2022-04-23	19.3
2022-04-24	14.8
2022-04-25	11.24
2022-04-26	18.16
2022-04-27	20.22
2022-04-28	17.52
2022-04-29	21.46



Bardzo dobry

Dobry

Umiarkowany

Dostateczny

Zły

Bardzo zły

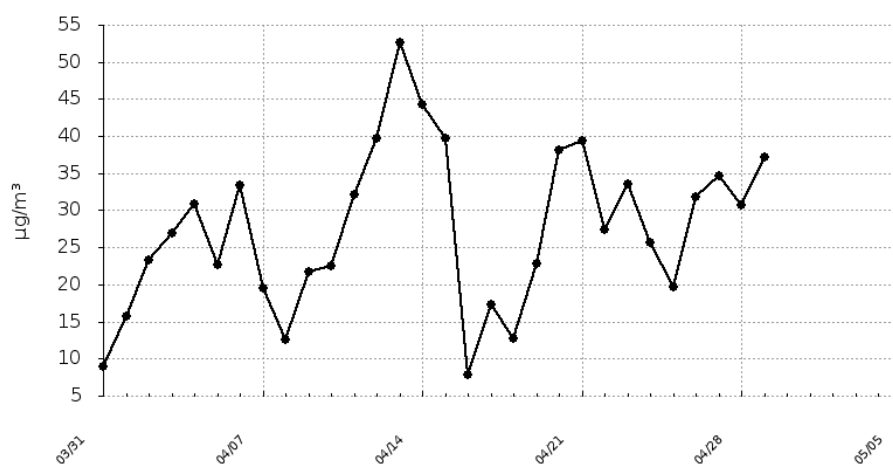
Raport średnio-dobowy

Urządzenie:

Cieciszew 67a, dom ludowy
Cieciszew

Pyły zawieszone o średnicy mniejszej niż 10 mikrometrów

Data	Wartość
2022-03-31	8.93
2022-04-01	15.66
2022-04-02	23.25
2022-04-03	26.89
2022-04-04	30.93
2022-04-05	22.59
2022-04-06	33.46
2022-04-07	19.45
2022-04-08	12.62
2022-04-09	21.77
2022-04-10	22.54
2022-04-11	32.14
2022-04-12	39.74
2022-04-13	52.63
2022-04-14	44.27
2022-04-15	39.69
2022-04-16	7.78
2022-04-17	17.33
2022-04-18	12.78
2022-04-19	22.75
2022-04-20	38.07
2022-04-21	39.35
2022-04-22	27.33
2022-04-23	33.58
2022-04-24	25.68
2022-04-25	19.67
2022-04-26	31.8
2022-04-27	34.69
2022-04-28	30.69
2022-04-29	37.19



Bardzo dobry

Dobry

Umiarkowany

Dostateczny

Zły

Bardzo zły

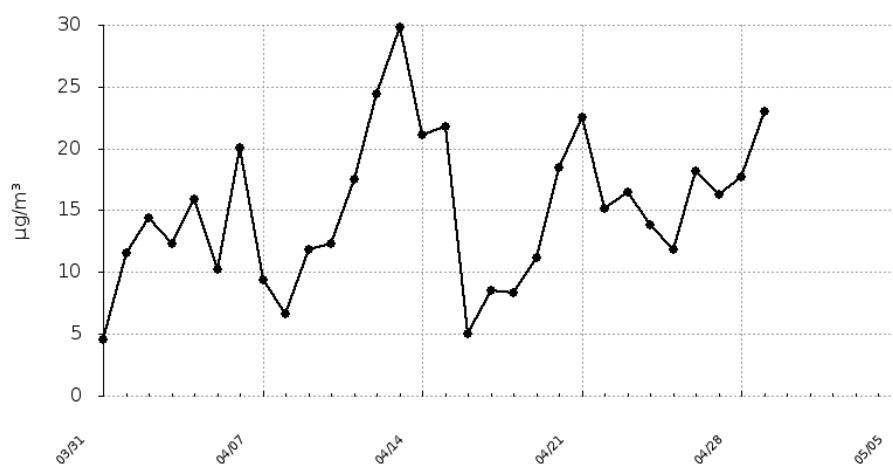
Raport średnio-dobowy

Urządzenie:

**Warszawska 32, Straż Miejska
Konstancin-Jeziorna**

Pyły zawieszone o średnicy mniejszej 2.5 mikrometrów

Data	Wartość
2022-03-31	4.58
2022-04-01	11.52
2022-04-02	14.34
2022-04-03	12.27
2022-04-04	15.92
2022-04-05	10.24
2022-04-06	20.04
2022-04-07	9.34
2022-04-08	6.62
2022-04-09	11.79
2022-04-10	12.33
2022-04-11	17.54
2022-04-12	24.39
2022-04-13	29.85
2022-04-14	21.15
2022-04-15	21.76
2022-04-16	5.03
2022-04-17	8.56
2022-04-18	8.35
2022-04-19	11.13
2022-04-20	18.42
2022-04-21	22.48
2022-04-22	15.14
2022-04-23	16.45
2022-04-24	13.85
2022-04-25	11.85
2022-04-26	18.19
2022-04-27	16.24
2022-04-28	17.68
2022-04-29	23.03



Bardzo dobry

Dobry

Umiarkowany

Dostateczny

Zły

Bardzo zły

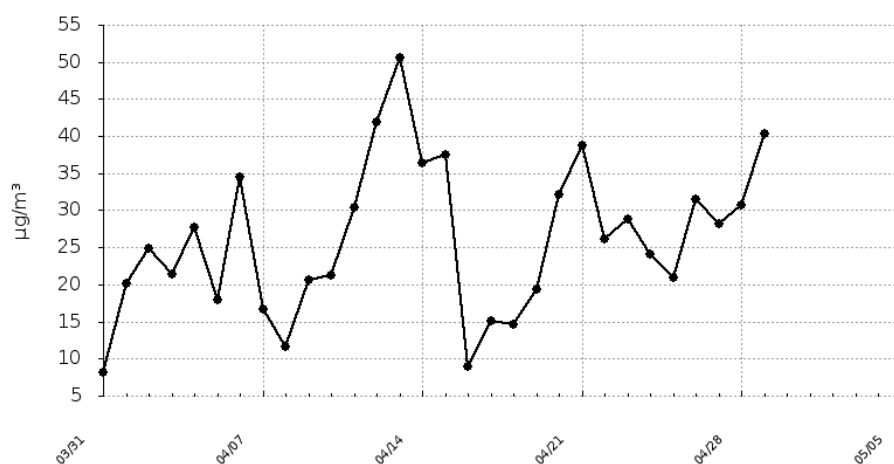
Raport średnio-dobowy

Urządzenie:

**Warszawska 32, Straż Miejska
Konstancin-Jeziorna**

Pyły zawieszone o średnicy mniejszej niż 10 mikrometrów

Data	Wartość
2022-03-31	8.19
2022-04-01	20.11
2022-04-02	24.89
2022-04-03	21.35
2022-04-04	27.69
2022-04-05	17.89
2022-04-06	34.49
2022-04-07	16.62
2022-04-08	11.6
2022-04-09	20.55
2022-04-10	21.27
2022-04-11	30.39
2022-04-12	41.96
2022-04-13	50.51
2022-04-14	36.38
2022-04-15	37.54
2022-04-16	8.9
2022-04-17	15.12
2022-04-18	14.64
2022-04-19	19.41
2022-04-20	32.15
2022-04-21	38.75
2022-04-22	26.18
2022-04-23	28.75
2022-04-24	24.06
2022-04-25	20.89
2022-04-26	31.43
2022-04-27	28.14
2022-04-28	30.69
2022-04-29	40.32



Bardzo dobry

Dobry

Umiarkowany

Dostateczny

Zły

Bardzo zły

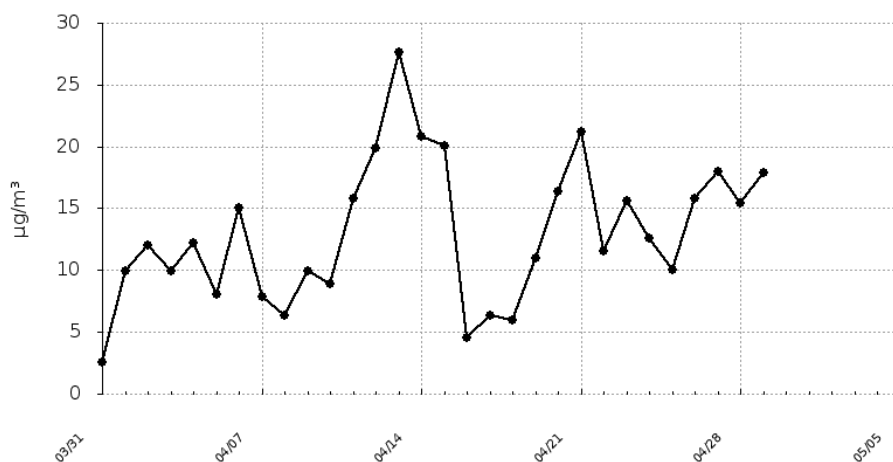
Raport średnio-dobowy

Urządzenie:

**Wilanowska 218, Szkoła Podstawowa nr 4
Słomczyn**

Pyły zawieszone o średnicy mniejszej 2.5 mikrometrów

Data	Wartość
2022-03-31	2.6
2022-04-01	9.9
2022-04-02	12.02
2022-04-03	9.94
2022-04-04	12.19
2022-04-05	8.04
2022-04-06	15.07
2022-04-07	7.88
2022-04-08	6.34
2022-04-09	9.95
2022-04-10	8.88
2022-04-11	15.82
2022-04-12	19.83
2022-04-13	27.65
2022-04-14	20.79
2022-04-15	20.06
2022-04-16	4.56
2022-04-17	6.31
2022-04-18	5.99
2022-04-19	10.98
2022-04-20	16.36
2022-04-21	21.16
2022-04-22	11.52
2022-04-23	15.59
2022-04-24	12.61
2022-04-25	9.99
2022-04-26	15.84
2022-04-27	17.95
2022-04-28	15.42
2022-04-29	17.87



Bardzo dobry

Dobry

Umiarkowany

Dostateczny

Zły

Bardzo zły

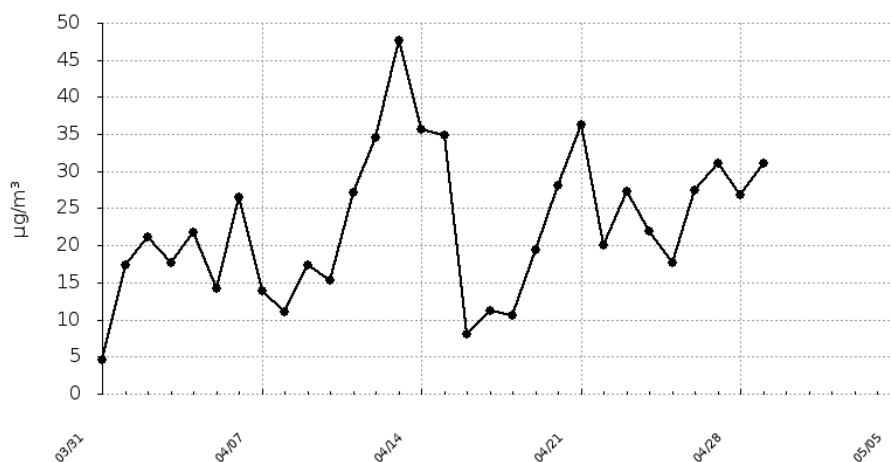
Raport średnio-dobowy

Urządzenie:

**Wilanowska 218, Szkoła Podstawowa nr 4
Słomczyn**

Pyły zawieszane o średnicy mniejszej niż 10 mikrometrów

Data	Wartość
2022-03-31	4.61
2022-04-01	17.29
2022-04-02	21.1
2022-04-03	17.65
2022-04-04	21.69
2022-04-05	14.12
2022-04-06	26.56
2022-04-07	13.88
2022-04-08	10.97
2022-04-09	17.3
2022-04-10	15.34
2022-04-11	27.12
2022-04-12	34.59
2022-04-13	47.56
2022-04-14	35.59
2022-04-15	34.83
2022-04-16	8.04
2022-04-17	11.23
2022-04-18	10.55
2022-04-19	19.42
2022-04-20	28.09
2022-04-21	36.35
2022-04-22	20.05
2022-04-23	27.35
2022-04-24	21.94
2022-04-25	17.73
2022-04-26	27.51
2022-04-27	31.06
2022-04-28	26.8
2022-04-29	31.14



Bardzo dobry

Dobry

Umiarkowany

Dostateczny

Zły

Bardzo zły

Raport średnio-dobowy

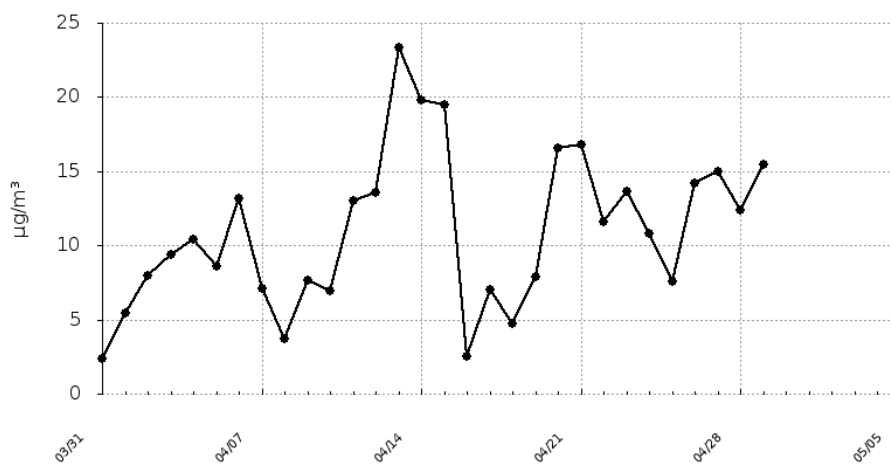
Urządzenie:

Obory 22, Przedszkole nr 3 „Kolorowe Kredki”

Obory

Pyły zawieszone o średnicy mniejszej 2.5 mikrometrów

Data	Wartość
2022-03-31	2.35
2022-04-01	5.41
2022-04-02	8
2022-04-03	9.41
2022-04-04	10.43
2022-04-05	8.62
2022-04-06	13.16
2022-04-07	7.07
2022-04-08	3.74
2022-04-09	7.67
2022-04-10	6.95
2022-04-11	13.01
2022-04-12	13.55
2022-04-13	23.38
2022-04-14	19.76
2022-04-15	19.45
2022-04-16	2.56
2022-04-17	6.98
2022-04-18	4.7
2022-04-19	7.88
2022-04-20	16.57
2022-04-21	16.79
2022-04-22	11.56
2022-04-23	13.66
2022-04-24	10.78
2022-04-25	7.54
2022-04-26	14.21
2022-04-27	14.96
2022-04-28	12.38
2022-04-29	15.49



Bardzo dobry

Dobry

Umiarkowany

Dostateczny

Zły

Bardzo zły

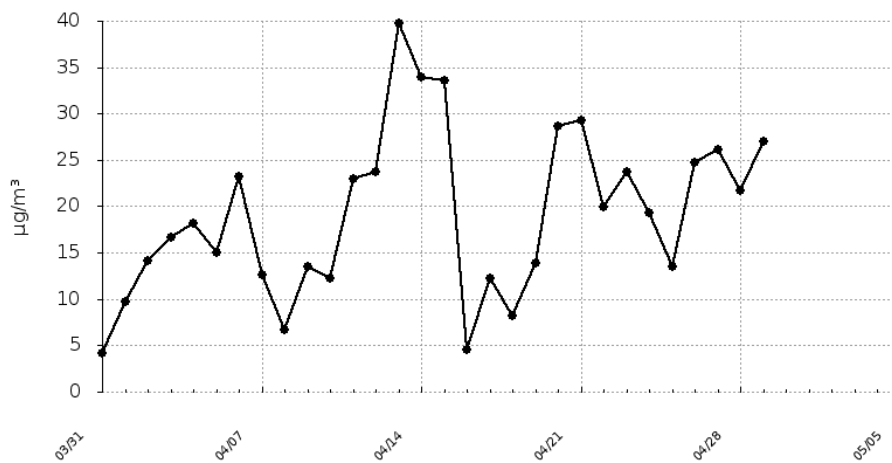
Urządzenie:

Obory 22, Przedszkole nr 3 „Kolorowe Kredki”

Obory

Pyły zawieszane o średnicy mniejszej niż 10 mikrometrów

Data	Wartość
2022-03-31	4.14
2022-04-01	9.7
2022-04-02	14.16
2022-04-03	16.67
2022-04-04	18.14
2022-04-05	15.06
2022-04-06	23.16
2022-04-07	12.56
2022-04-08	6.64
2022-04-09	13.55
2022-04-10	12.28
2022-04-11	23.02
2022-04-12	23.72
2022-04-13	39.78
2022-04-14	33.91
2022-04-15	33.56
2022-04-16	4.56
2022-04-17	12.25
2022-04-18	8.19
2022-04-19	13.92
2022-04-20	28.62
2022-04-21	29.3
2022-04-22	19.98
2022-04-23	23.68
2022-04-24	19.26
2022-04-25	13.46
2022-04-26	24.78
2022-04-27	26.07
2022-04-28	21.68
2022-04-29	26.98



Bardzo dobry

Dobry

Umiarkowany

Dostateczny

Zły

Bardzo zły

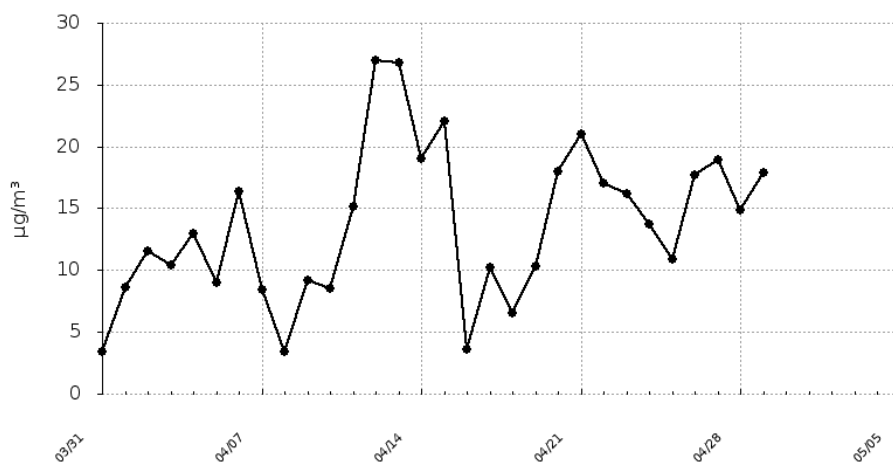
Raport średnio-dobowy

Urządzenie:

Sobieskiego 13, willa Gryf
Konstancin-Jeziorna

Pyły zawieszone o średnicy mniejszej 2.5 mikrometrów

Data	Wartość
2022-03-31	3.36
2022-04-01	8.63
2022-04-02	11.55
2022-04-03	10.37
2022-04-04	12.99
2022-04-05	9.01
2022-04-06	16.37
2022-04-07	8.46
2022-04-08	3.42
2022-04-09	9.14
2022-04-10	8.55
2022-04-11	15.18
2022-04-12	27.01
2022-04-13	26.78
2022-04-14	19.04
2022-04-15	22.04
2022-04-16	3.62
2022-04-17	10.23
2022-04-18	6.52
2022-04-19	10.36
2022-04-20	17.96
2022-04-21	21.03
2022-04-22	17.04
2022-04-23	16.2
2022-04-24	13.68
2022-04-25	10.85
2022-04-26	17.73
2022-04-27	18.89
2022-04-28	14.88
2022-04-29	17.88



Bardzo dobry

Dobry

Umiarkowany

Dostateczny

Zły

Bardzo zły

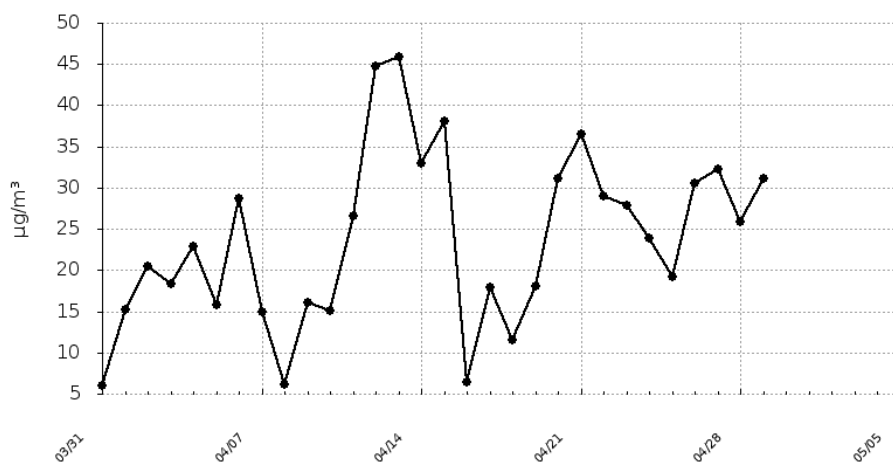
Raport średnio-dobowy

Urządzenie:

**Sobieskiego 13, willa Gryf
Konstancin-Jeziorna**

Pyły zawieszone o średnicy mniejszej niż 10 mikrometrów

Data	Wartość
2022-03-31	5.96
2022-04-01	15.15
2022-04-02	20.51
2022-04-03	18.41
2022-04-04	22.82
2022-04-05	15.76
2022-04-06	28.67
2022-04-07	14.93
2022-04-08	6.09
2022-04-09	16.07
2022-04-10	15.04
2022-04-11	26.57
2022-04-12	44.79
2022-04-13	45.86
2022-04-14	32.92
2022-04-15	38.12
2022-04-16	6.47
2022-04-17	17.92
2022-04-18	11.48
2022-04-19	18.05
2022-04-20	31.06
2022-04-21	36.49
2022-04-22	28.94
2022-04-23	27.89
2022-04-24	23.88
2022-04-25	19.19
2022-04-26	30.55
2022-04-27	32.25
2022-04-28	25.89
2022-04-29	31.15



Bardzo dobry

Dobry

Umiarkowany

Dostateczny

Zły

Bardzo zły

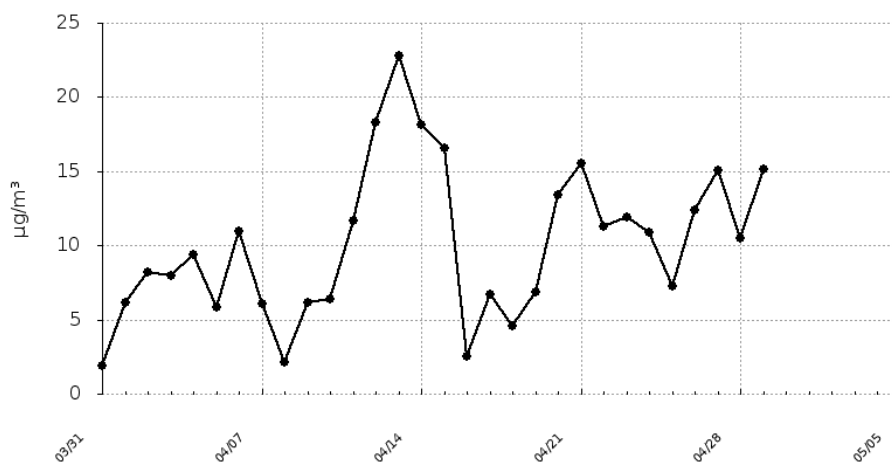
Raport średnio-dobowy

Urządzenie:

A. Walentynowicz 3, Przedszkole nr 2 „Tęczowe Przedszkole” Konstancin-Jeziorna

Pyły zawieszone o średnicy mniejszej 2.5 mikrometrów

Data	Wartość
2022-03-31	1.87
2022-04-01	6.15
2022-04-02	8.19
2022-04-03	7.99
2022-04-04	9.41
2022-04-05	5.81
2022-04-06	10.94
2022-04-07	6.11
2022-04-08	2.15
2022-04-09	6.13
2022-04-10	6.35
2022-04-11	11.68
2022-04-12	18.28
2022-04-13	22.76
2022-04-14	18.11
2022-04-15	16.55
2022-04-16	2.54
2022-04-17	6.73
2022-04-18	4.56
2022-04-19	6.84
2022-04-20	13.37
2022-04-21	15.57
2022-04-22	11.29
2022-04-23	11.94
2022-04-24	10.9
2022-04-25	7.24
2022-04-26	12.38
2022-04-27	15.03
2022-04-28	10.48
2022-04-29	15.17



Bardzo dobry

Dobry

Umiarkowany

Dostateczny

Zły

Bardzo zły

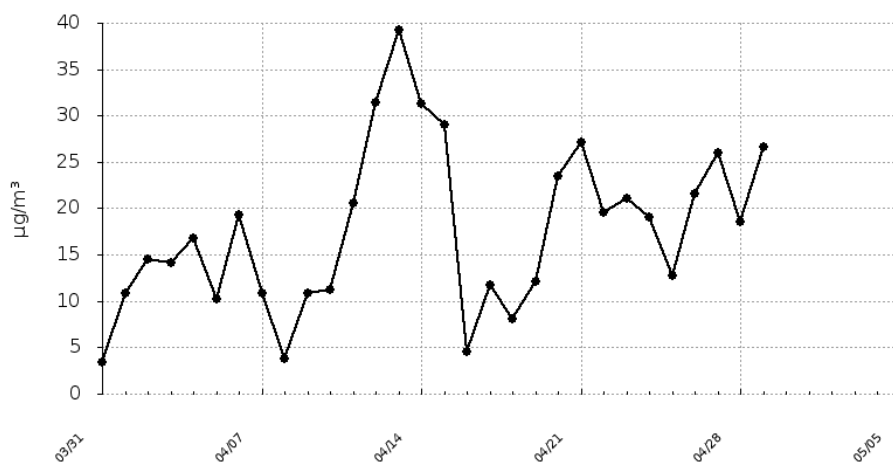
Raport średnio-dobowy

Urządzenie:

A. Walentynowicz 3, Przedszkole nr 2 „Tęczowe Przedszkole” Konstancin-Jeziorna

Pyły zawieszone o średnicy mniejszej niż 10 mikrometrów

Data	Wartość
2022-03-31	3.39
2022-04-01	10.82
2022-04-02	14.57
2022-04-03	14.1
2022-04-04	16.73
2022-04-05	10.27
2022-04-06	19.3
2022-04-07	10.84
2022-04-08	3.82
2022-04-09	10.88
2022-04-10	11.2
2022-04-11	20.57
2022-04-12	31.48
2022-04-13	39.18
2022-04-14	31.24
2022-04-15	29.05
2022-04-16	4.51
2022-04-17	11.77
2022-04-18	8.04
2022-04-19	12.11
2022-04-20	23.44
2022-04-21	27.11
2022-04-22	19.59
2022-04-23	21.01
2022-04-24	19.03
2022-04-25	12.78
2022-04-26	21.59
2022-04-27	25.94
2022-04-28	18.61
2022-04-29	26.59



Bardzo dobry

Dobry

Umiarkowany

Dostateczny

Zły

Bardzo zły

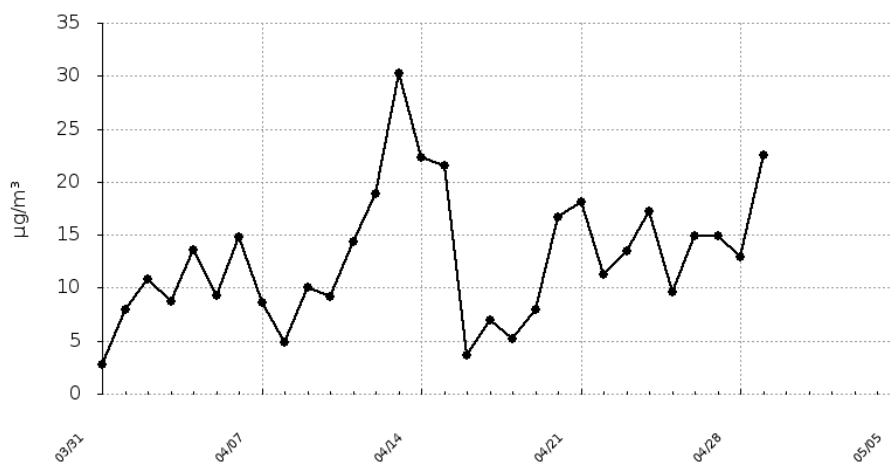
Raport średnio-dobowy

Urządzenie:

Kępa Okrzewska 27, budynek nowego domu ludowego Kępa Okrzewska

Pyły zawieszone o średnicy mniejszej 2.5 mikrometrów

Data	Wartość
2022-03-31	2.81
2022-04-01	7.93
2022-04-02	10.86
2022-04-03	8.7
2022-04-04	13.57
2022-04-05	9.22
2022-04-06	14.8
2022-04-07	8.64
2022-04-08	4.91
2022-04-09	10.08
2022-04-10	9.18
2022-04-11	14.38
2022-04-12	18.88
2022-04-13	30.28
2022-04-14	22.25
2022-04-15	21.55
2022-04-16	3.63
2022-04-17	6.98
2022-04-18	5.21
2022-04-19	7.97
2022-04-20	16.7
2022-04-21	18.14
2022-04-22	11.22
2022-04-23	13.46
2022-04-24	17.2
2022-04-25	9.64
2022-04-26	14.93
2022-04-27	14.95
2022-04-28	12.95
2022-04-29	22.52



Bardzo dobry

Dobry

Umiarkowany

Dostateczny

Zły

Bardzo zły

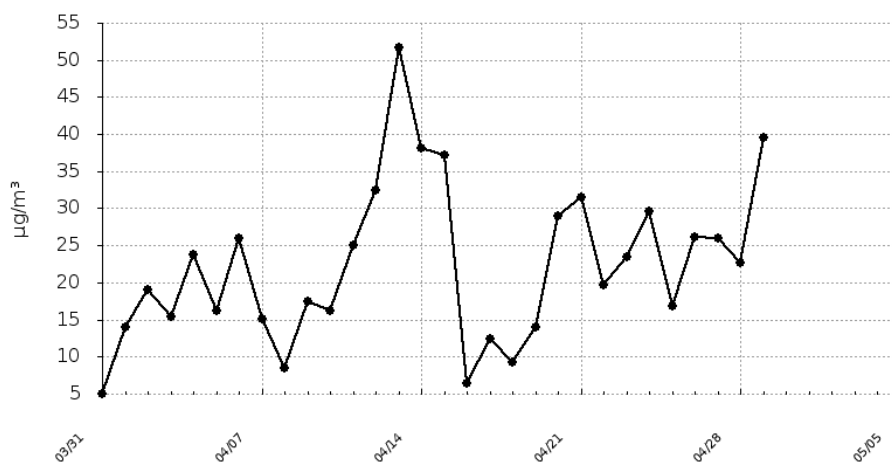
Raport średnio-dobowy

Urządzenie:

Kępa Okrzewska 27, budynek nowego domu ludowego Kępa Okrzewska

Pyły zawieszane o średnicy mniejszej niż 10 mikrometrów

Data	Wartość
2022-03-31	5.05
2022-04-01	14.05
2022-04-02	19.02
2022-04-03	15.35
2022-04-04	23.78
2022-04-05	16.24
2022-04-06	26.01
2022-04-07	15.08
2022-04-08	8.53
2022-04-09	17.46
2022-04-10	16.16
2022-04-11	25.03
2022-04-12	32.52
2022-04-13	51.76
2022-04-14	38.18
2022-04-15	37.17
2022-04-16	6.45
2022-04-17	12.39
2022-04-18	9.2
2022-04-19	14.06
2022-04-20	28.93
2022-04-21	31.42
2022-04-22	19.69
2022-04-23	23.52
2022-04-24	29.54
2022-04-25	16.87
2022-04-26	26.13
2022-04-27	26.02
2022-04-28	22.67
2022-04-29	39.47



Bardzo dobry

Dobry

Umiarkowany

Dostateczny

Zły

Bardzo zły